Présentation des données régionales 2022

PLÉNIÈRE VANNES 08 NOVEMBRE 2023

Données recueillies, contrôlées et mises en forme par Jean-Charles Duthé, Simon Gagnet, Camille Morlat, Magali Poisson-Vannier et Mathilde Thierry - Présentées par Cédric Arvieux

Epidémiologie générale

Evolution annuelle de la file active du COREVIH

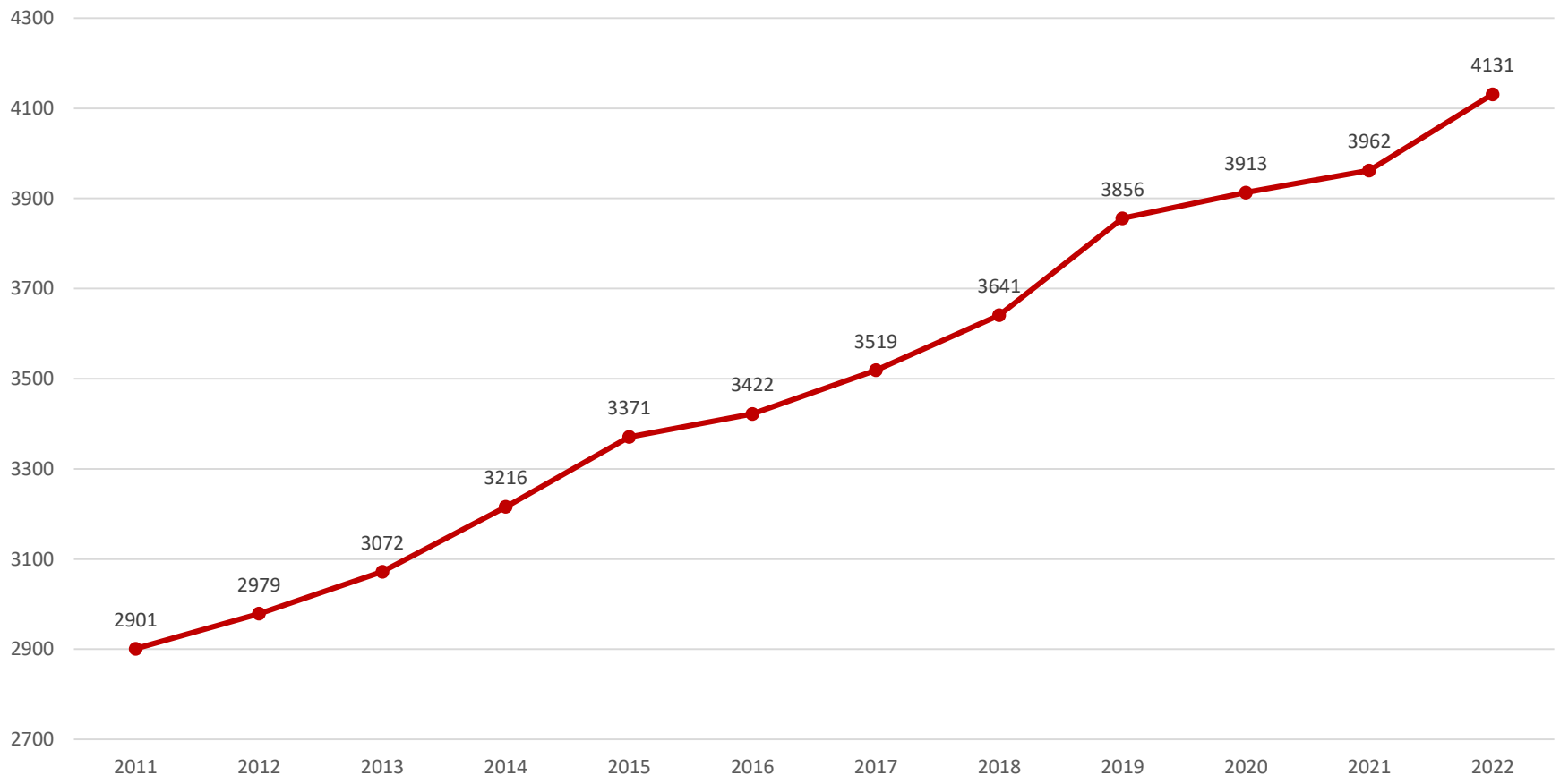

Files actives des centres bretons suivies au COREVIH

Département	Ville	Centre Hospitalier/service	Nombre de patients/ File active
Côtes d'Armor	St Brieuc	Saint Brieuc - Centre Hospitalier	498
Finistère	Brest	Brest - CHU, la Cavale Blanche/ Médecine Interne	177
		Brest - CHU, la Cavale Blanche/ Maladies infectieuses	396
	Morlaix	Morlaix - Centre hospitalier	58
	Quimper	Quimper - Centre Hospitalier	479
Ille-et-Vilaine	Rennes	Rennes - CHU	1605
	St Malo	St Malo - Centre Hospitalier	115
Morbihan	Lorient	Lorient - Centre Hospitalier	346
	Vannes	Vannes - Centre Hospitalier	435
	Pontivy	Pontivy - Centre Hospitalier	53
		Total Régional	**4131**

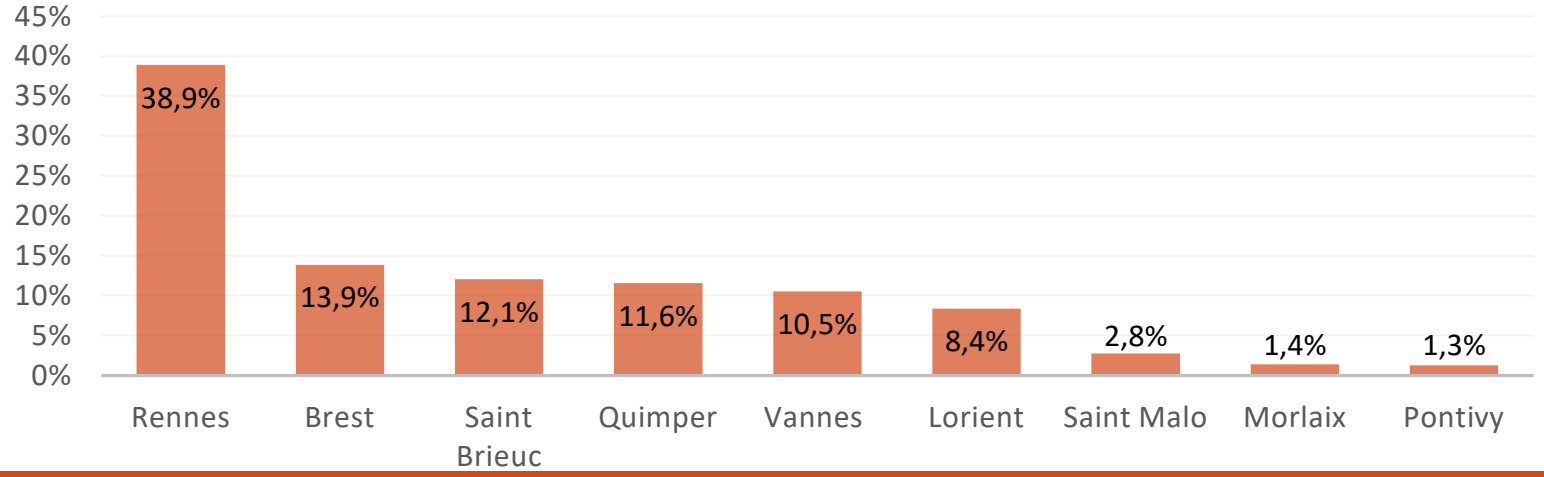

Evolution de la pyramide des âges en Bretagne

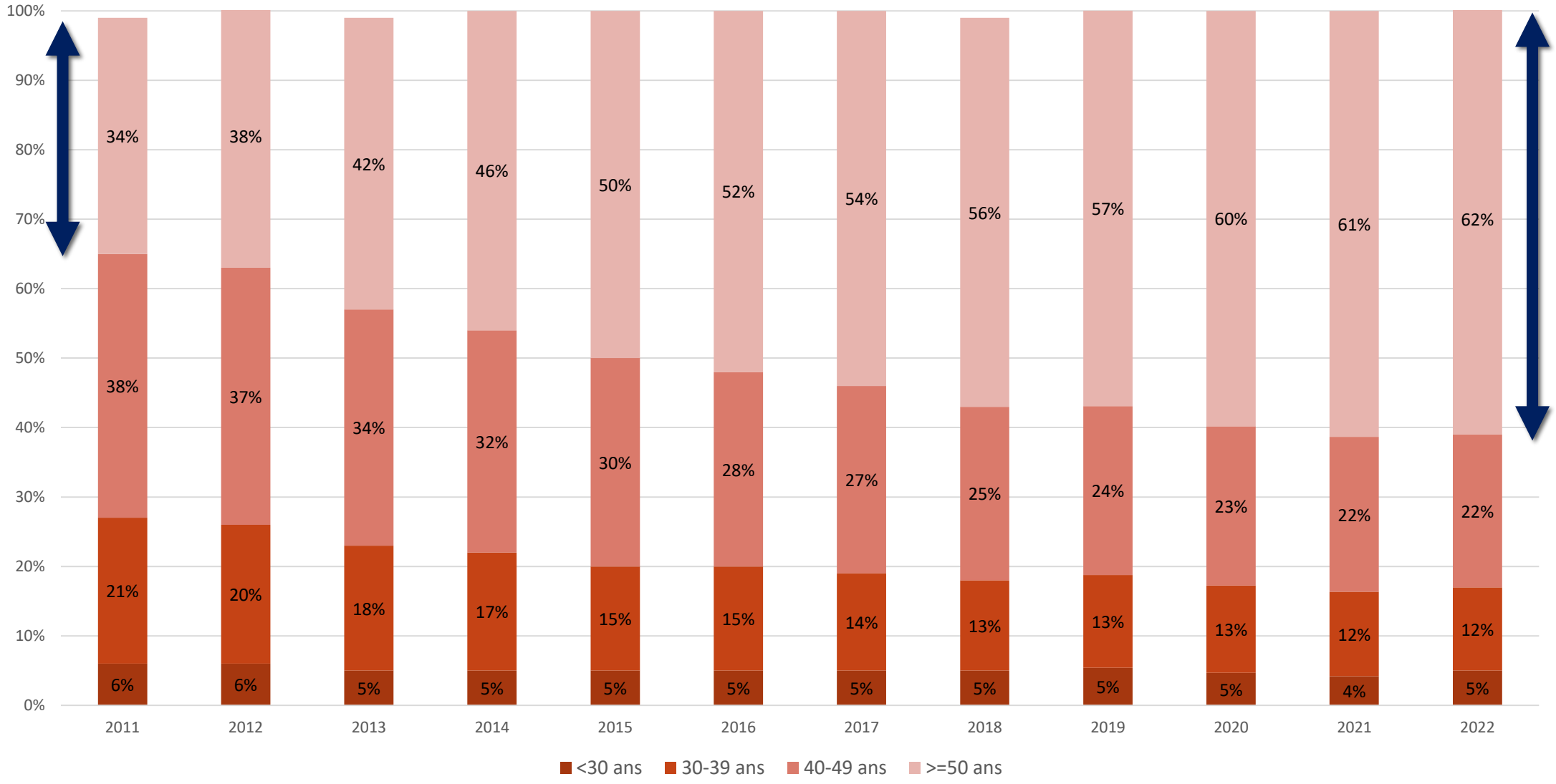

Répartition des sexes

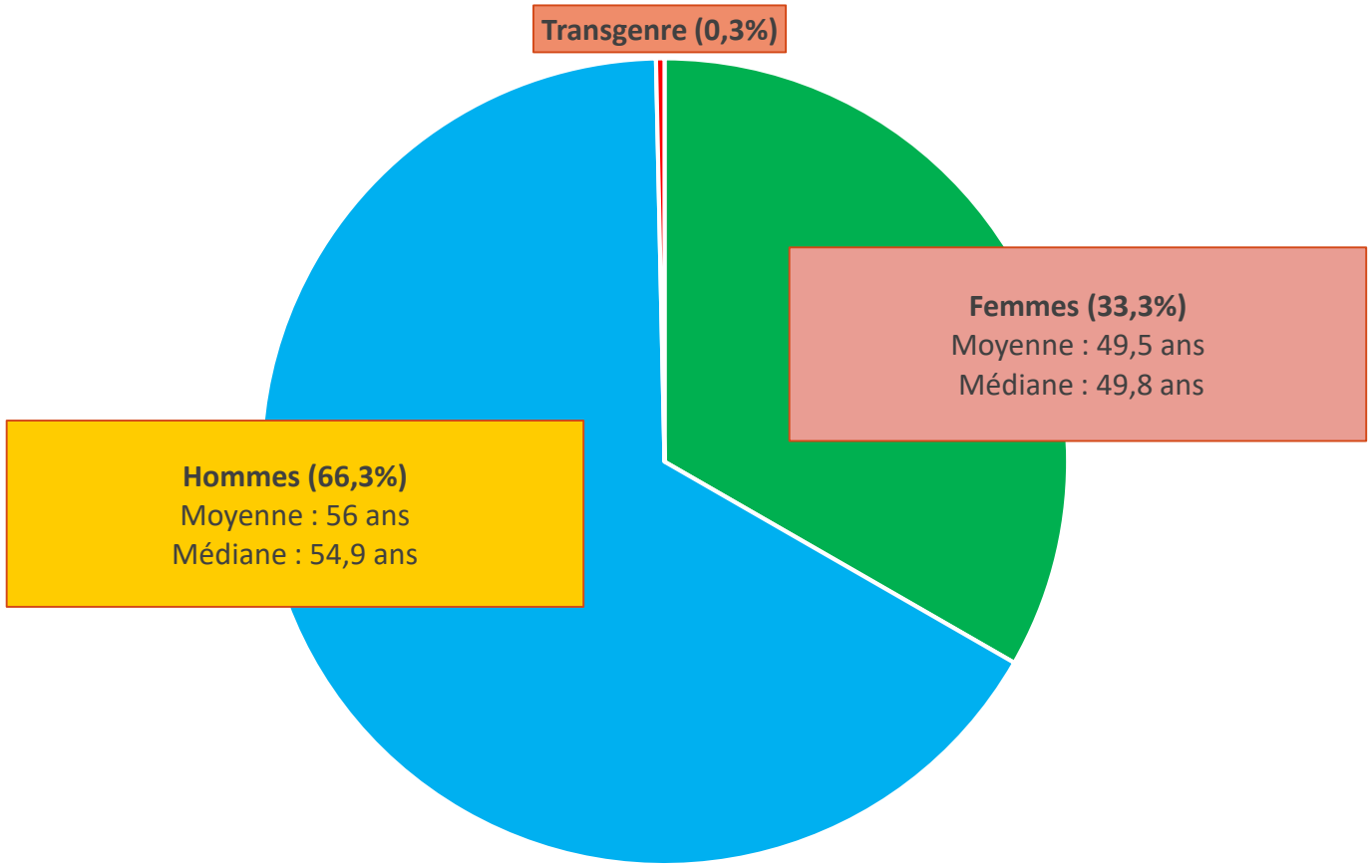

Pyramide des âges de la file active

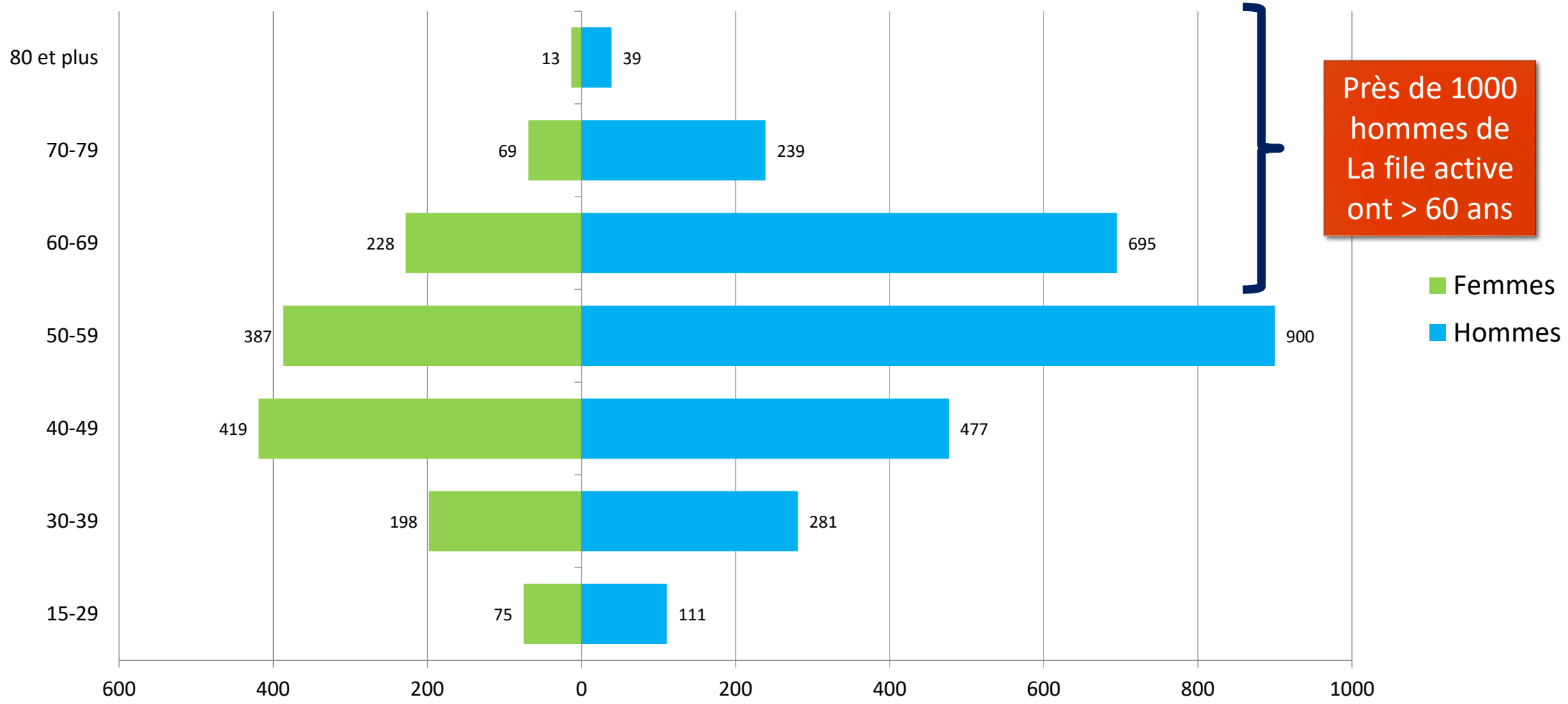

Origine géographique des patients nés Hors de France (métropole + DROM) selon le sexe

File active bretonne 2022

- Née en France : 70,0% dont H : 78,0% / F : 22,0%

- Née hors France : 30,0% dont H : 39,2% / F : 60,8%

Chez les femmes : 54,2% sont nées hors de France

Chez les hommes : 17,8% sont nés hors de France

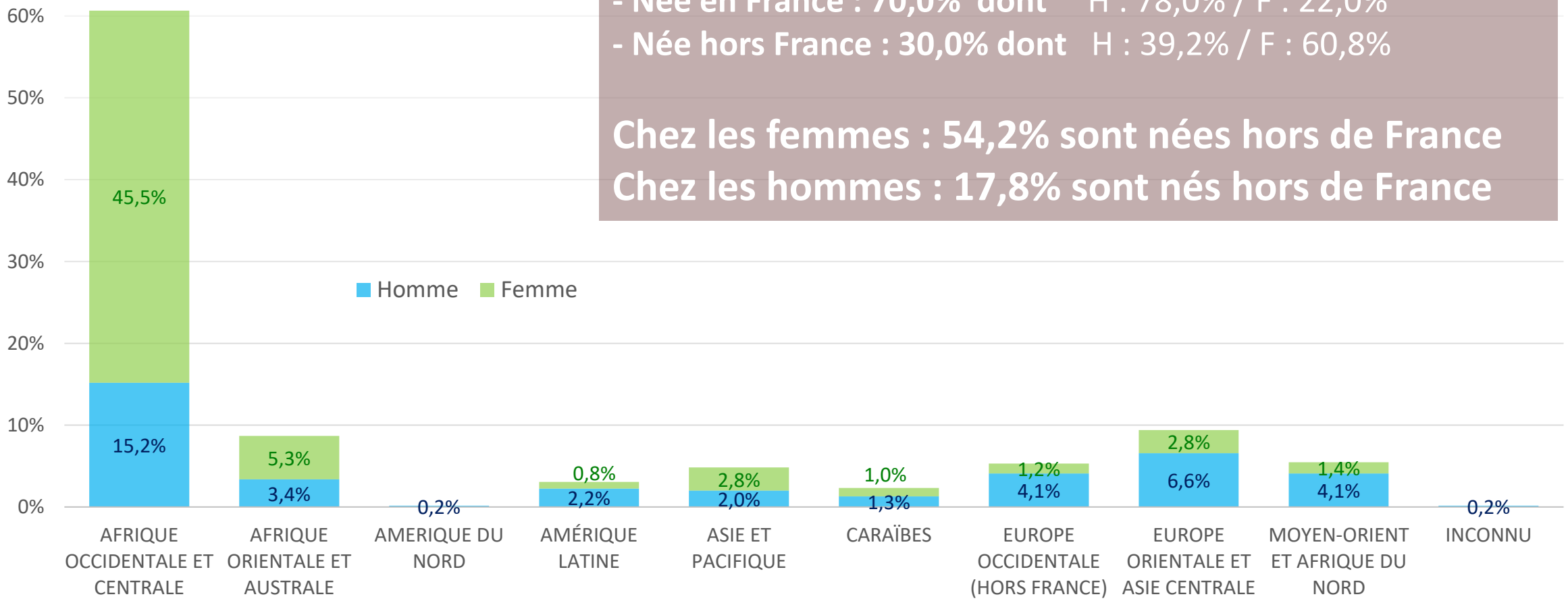

Date d'arrivée en France

Donnée renseignée pour 577 patients** sur les 1240 patients nés hors France (soit 46,5%)

***dont 139 patients suivis après la mise en place de la donnée à renseigner dans NADIS*

Arrivée en France	Nbre patients
avant 2001	64
2001-2010	96
2011-2020	257
2021-	106
Date Inconnue	54

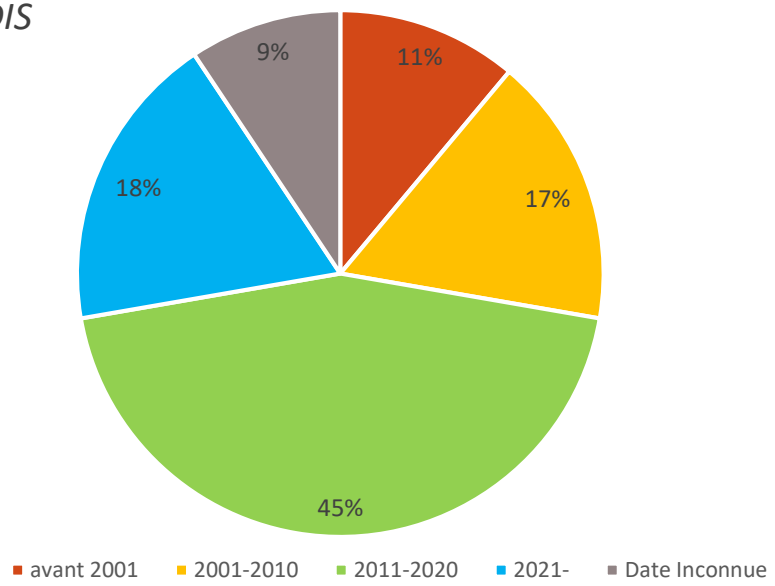

**Variable mise en place dans NADIS et déployée en Bretagne en mai 2021*

Dernier bilan immunovirologique pour les patients traités depuis plus de 6 mois au 31/12/2022

Répartition ARN VIH (copies/ml)

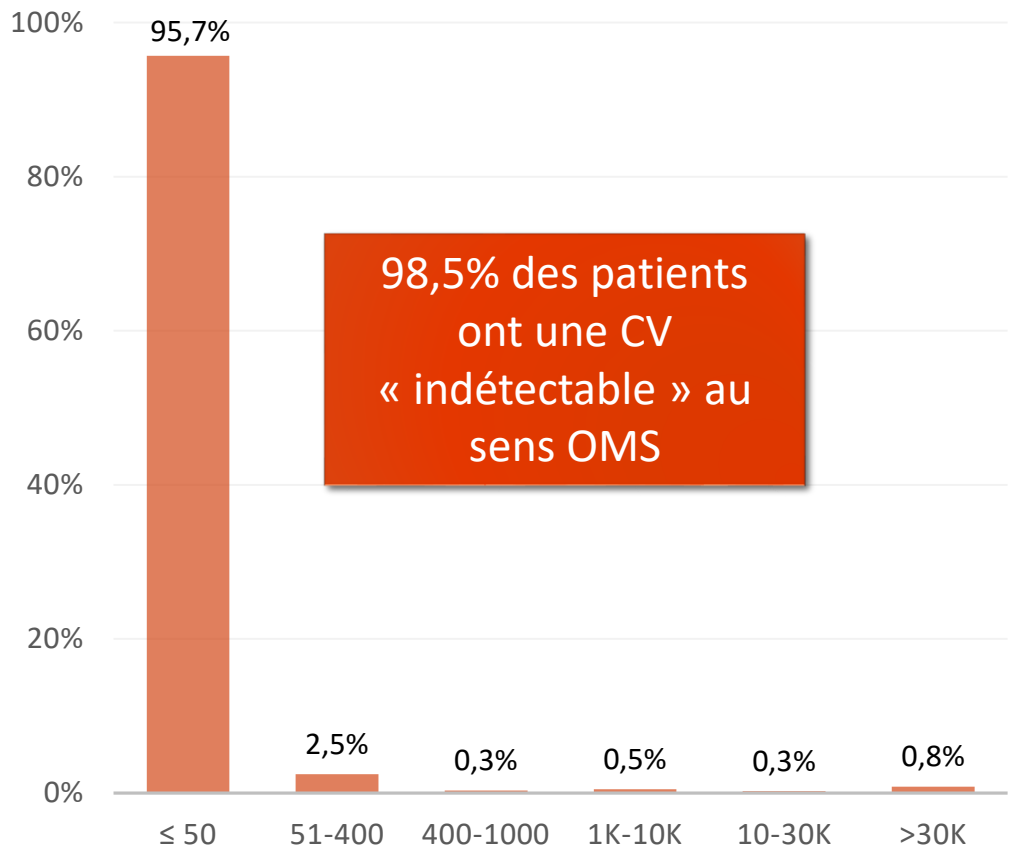

98,5% des patients ont une CV « indétectable » au sens OMS

Répartition Taux CD4 (nb/mm3)

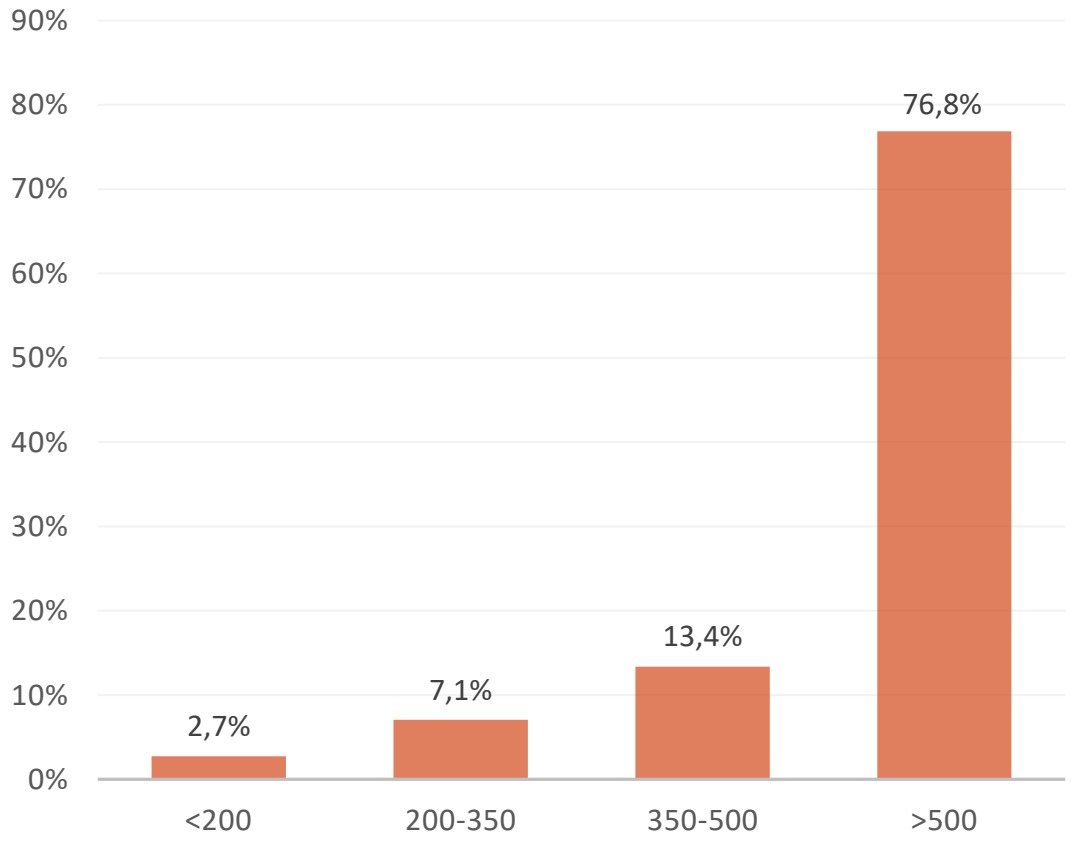

Ancienneté de diagnostic des personnes suivies

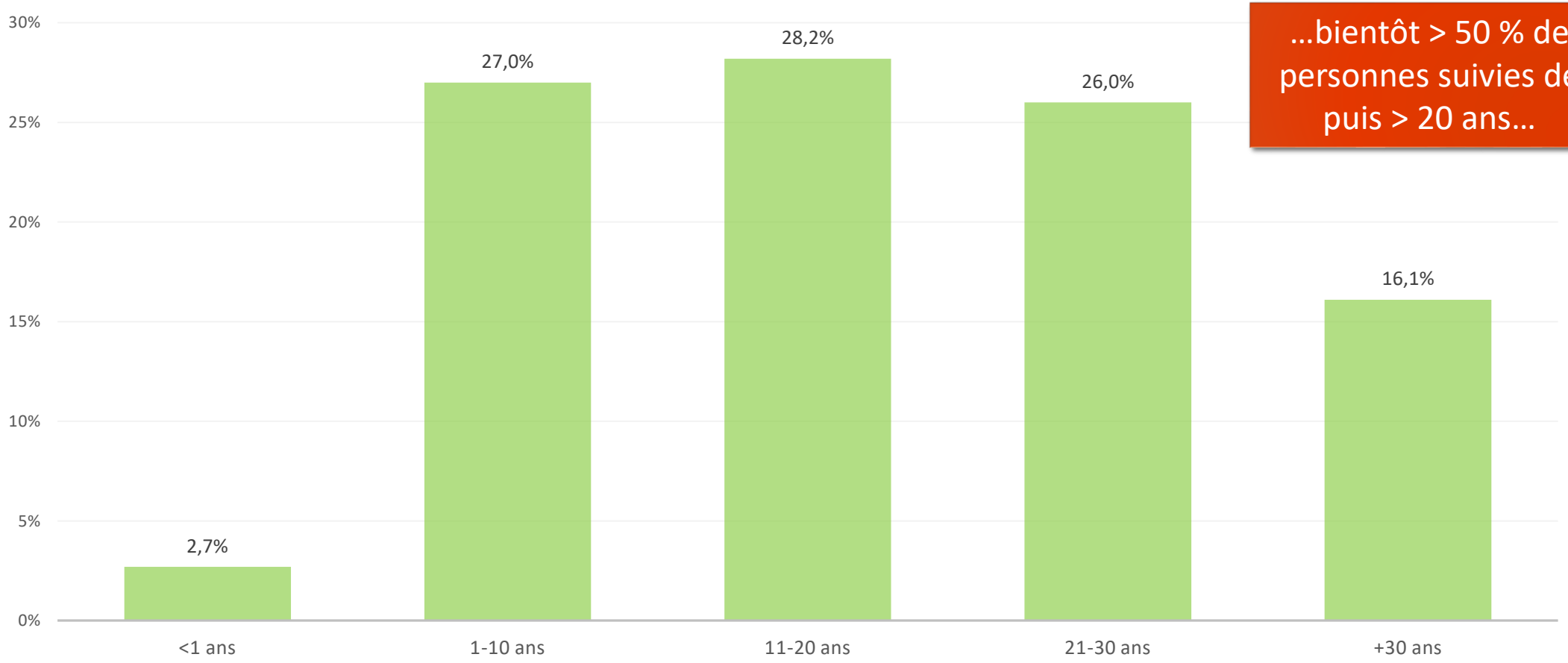

…bientôt > 50 % de personnes suivies de puis > 20 ans…

Activité des services

Détail des types de recours*	Bretagne
File active	**4133**
Nbre de recours typés "Téléconsultation" **	97
Nbre de recours typés "Consultation" **	13041
Total CS (recours typés "Consultation" et "Téléconsultation")	13138
Nombre de CS/patient	**3,2**
Nbre d'hôpitaux de jour (HdJ)	262
Nombre d'HdJ/patient	**0,06**
Nbre d'hospitalisations conventionnelles	191
Nbre d'autres recours (typés "recours sans consultation)	955
Total général de recours (CS+HdJ)	13400
Nombre de recours/patient	**3,2**

Cumul consultations médicaux et paramedicaux

En Bretagne :
En moyenne 3,2 recours (=venues) par an et par patient

*Ne prend en compte que les recours liés à l'équipe médicale restreinte (Secrétaire, IDE, Médecins)
**Si plusieurs recours à la même date, comptabilisation en 1 recours seulement (=1 passage)

Co-infection VHB et VHC

Co-infection VHB	
Patient ayant été en contact avec le virus (AcHBc+)	**327 (7,9% de la File Active)**
Patient avec infection en cours (AgHBs+)	**148 (3,6% de la File Active)**
Traitement VHB (chez patients AgHBs+)	
Monothérapie	
TDF	**3** (2% des patients AgHBS+)
Bithérapie	
TDF+FTC	**31** (21% des patients AgHBS+)
TAF+FTC	**77** (52% des patients AgHBS+)
3TC+TDF	**8** (5,4% des patients AgHBS+)
Entecavir	**2** (1,4% des patients AgHBS+)
Co-infection VHC	
Patient ayant une sérologie positive	**505 (12% de la File Active)**
Patient non traité (hors guérison spontanée)	**22** (4,4% des patients co-infectés VHC)

Procréation et pédiatrie

Nombre de grossesses au terme et en cours au 31/12/2022 52 (3,7% des femmes de la FA) dont 1 découverte au cours du 1er trimestre

38 naissances (37 accouchements)
3 fausses couches
2 IVG
1 grossesse extra-utérine

AVB : 22
Césarienne : 14 dont 7 programmée et 7 en urgence
Mode d'accouchement inconnu: 1

CV VIH la plus proche de l'accouchement :
34 Indétectables
3 détectables : 1 entre 50 et 400 cp/mL et 2 entre 1 000 et 10 000 cp/mL

Nombre d'enfants suivis VIH+ 17

Traitement

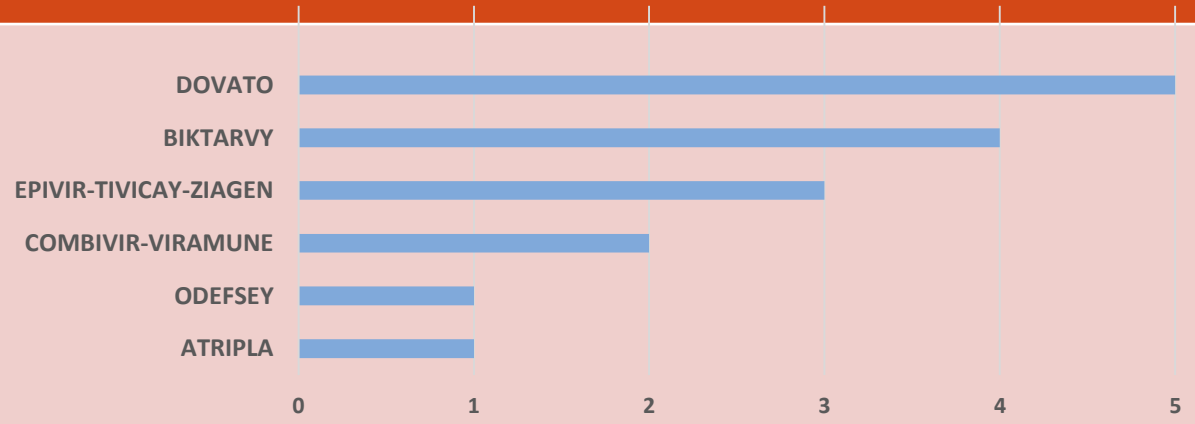

Dernière CV VIH : 16 indétectables / 1 détectable

Décès et stade SIDA

Décès en Bretagne

40 décès en Bretagne en 2022

Cause	Nombre de patients
Indéterminé	13
Cancer non classant	12
Autre	7
Autre pathologie cardiovasculaire	3
Infarctus du myocarde	2
Accident vasculaire cérébral	1
Cancer classant SIDA	1
Suicide	1

Min-Max	43-82 ans
Moyenne	64 ans
Médiane	63 ans

Homme	33
Femme	7

Décès et stade SIDA

Décès en Bretagne

40 décès en Bretagne en 2022

Cause	Nombre de patients
Indéterminé	13
Cancer non classant	12
Autre	7
Autre pathologie cardiovasculaire	3
Infarctus du myocarde	2
Accident vasculaire cérébral	1
Cancer classant SIDA	1
Suicide	1

Min-Max	43-82 ans
Moyenne	64 ans
Médiane	63 ans

Homme	33
Femme	7

Stade Sida en Bretagne

21,6% des patients Bretons sont en stade Sida

En 2022 :

- 35 IO dont 29 inaugurales
- 26 patients concernés dont 20 nouveaux stade Sida

Cause	Nombre de patients
Candidose œsophagienne	5
Pneumocytose	5
Lymphome	5
Kaposi	4
SIDA avéré sans précision	4
Tuberculose	4
Toxoplasmose cérébrale	3
Cryptococcose cerebro-meningée	1
Démence liée au VIH	1
Herpès génital > 1 mois	1
Mycobacteriose disseminee (avium/kansasii)	1
Syndrome cachectique	1

Nouvelles découvertes VIH en 2022

Evolution des nouvelles découvertes depuis 2010

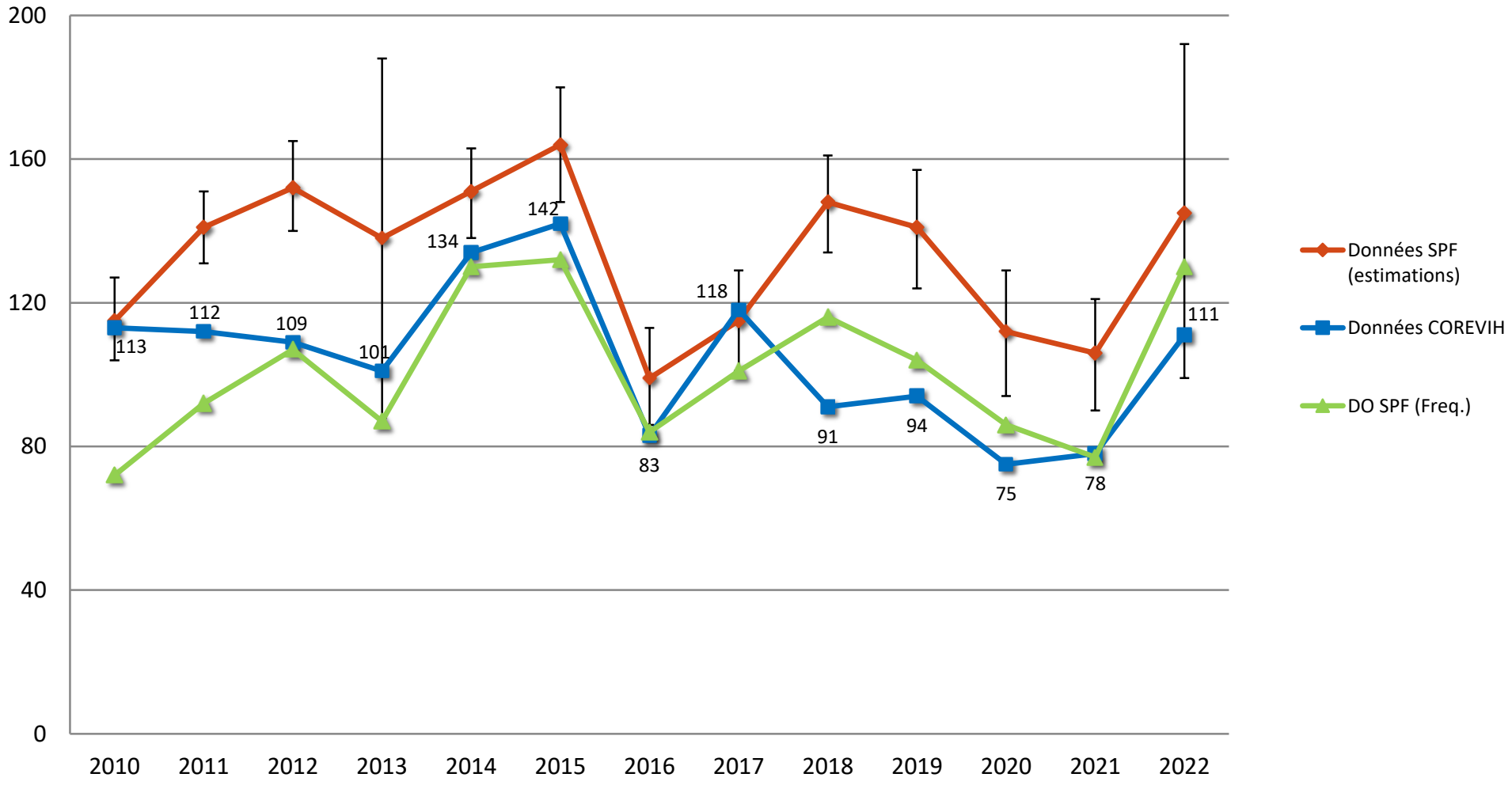

Répartition par tranche d'âge et par sexe

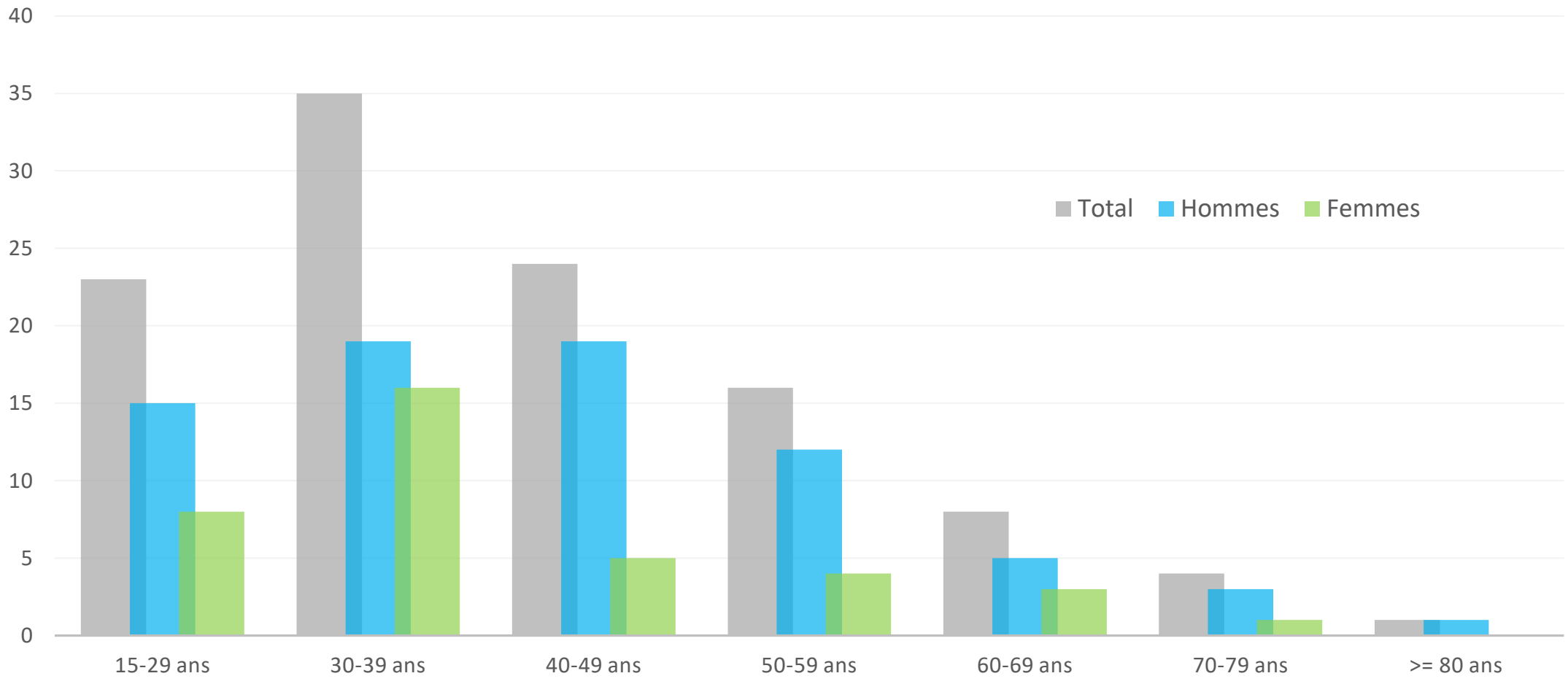

Stade de découverte

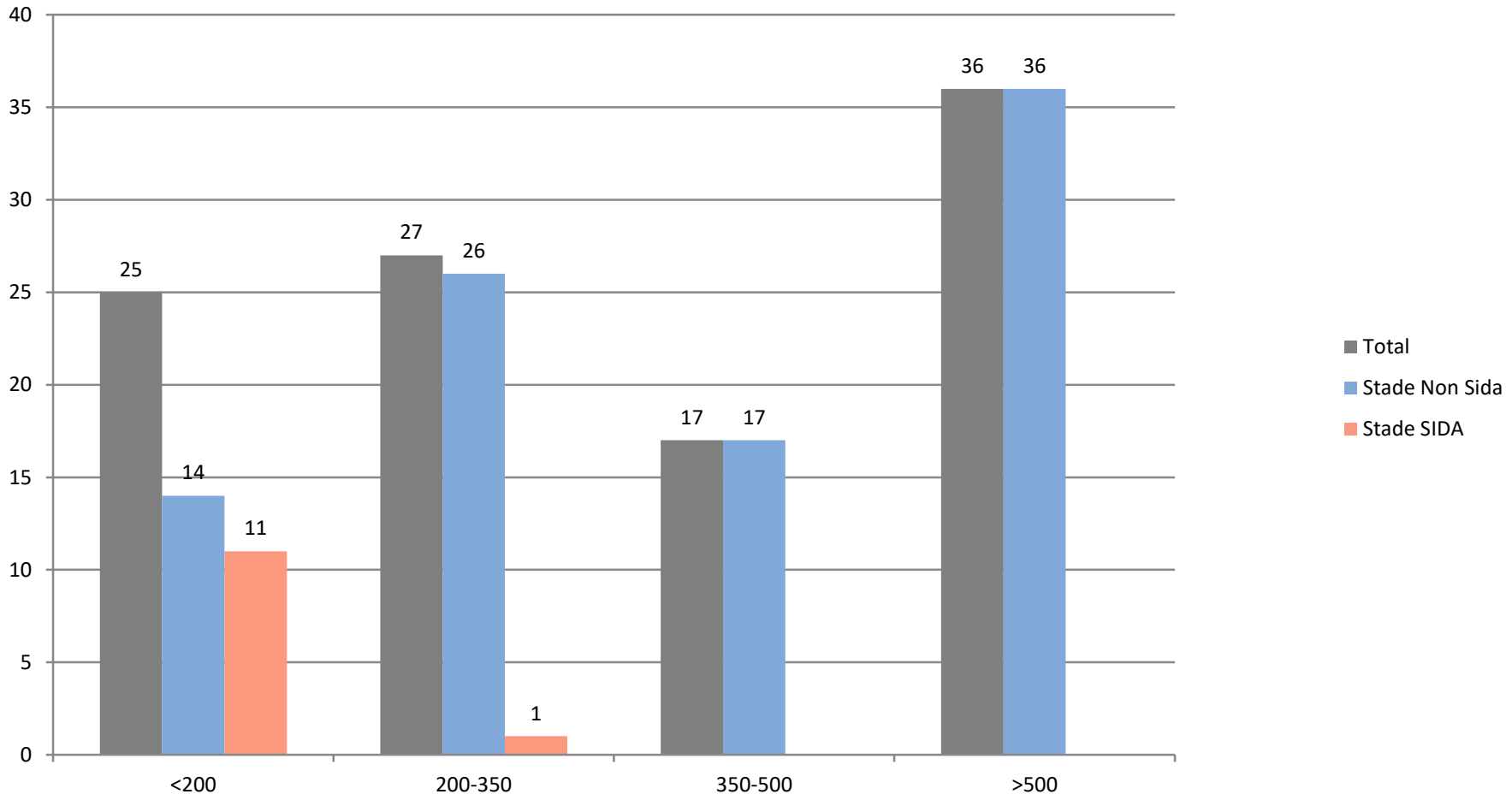

Origine géographique selon le sexe

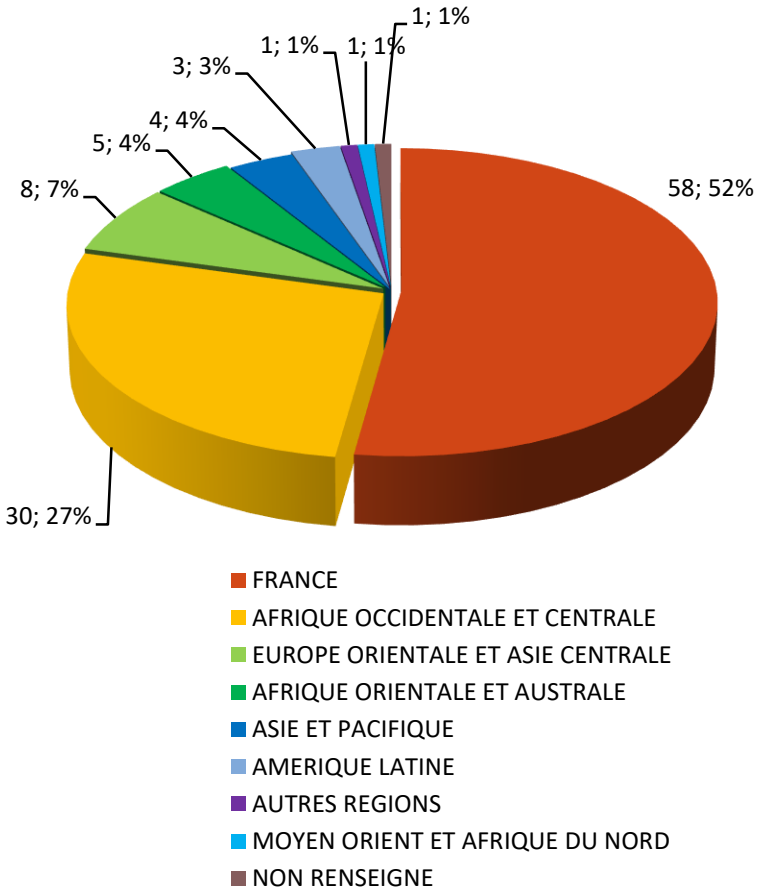

Chez les femmes

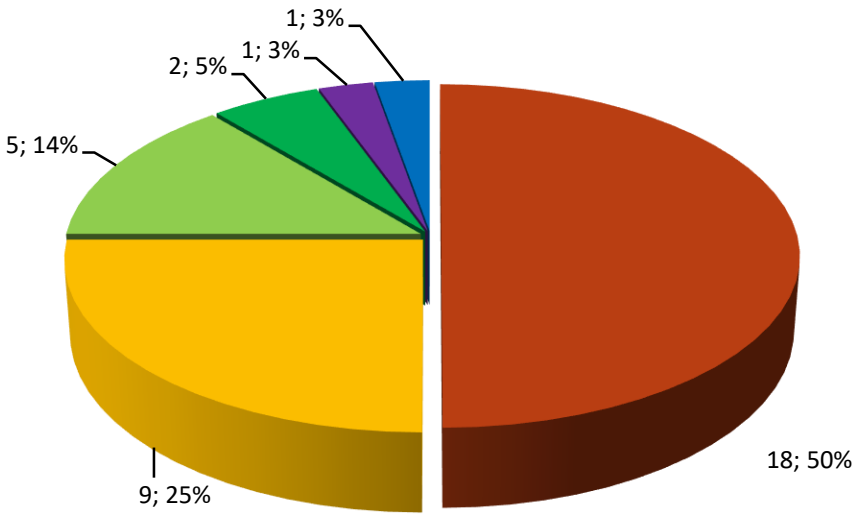

Chez les hommes

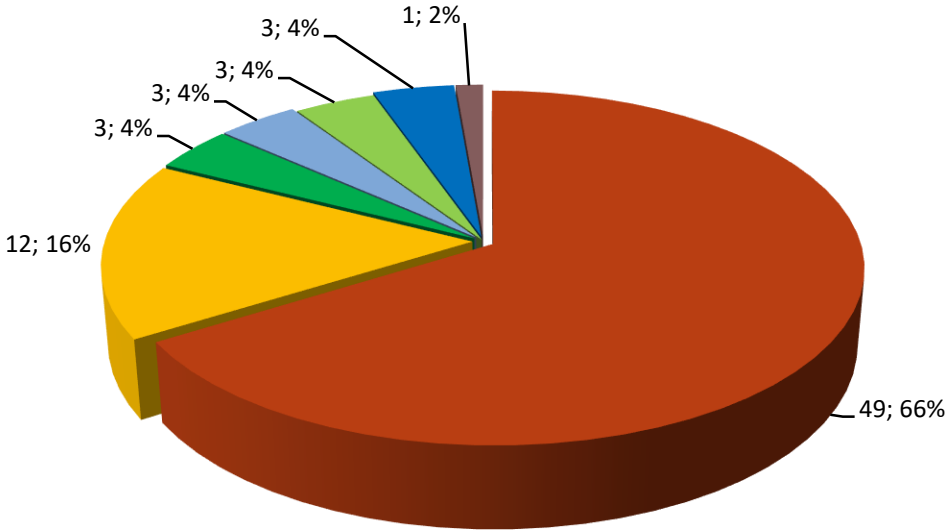

Données PrEP en 2022

PrEP en Bretagne

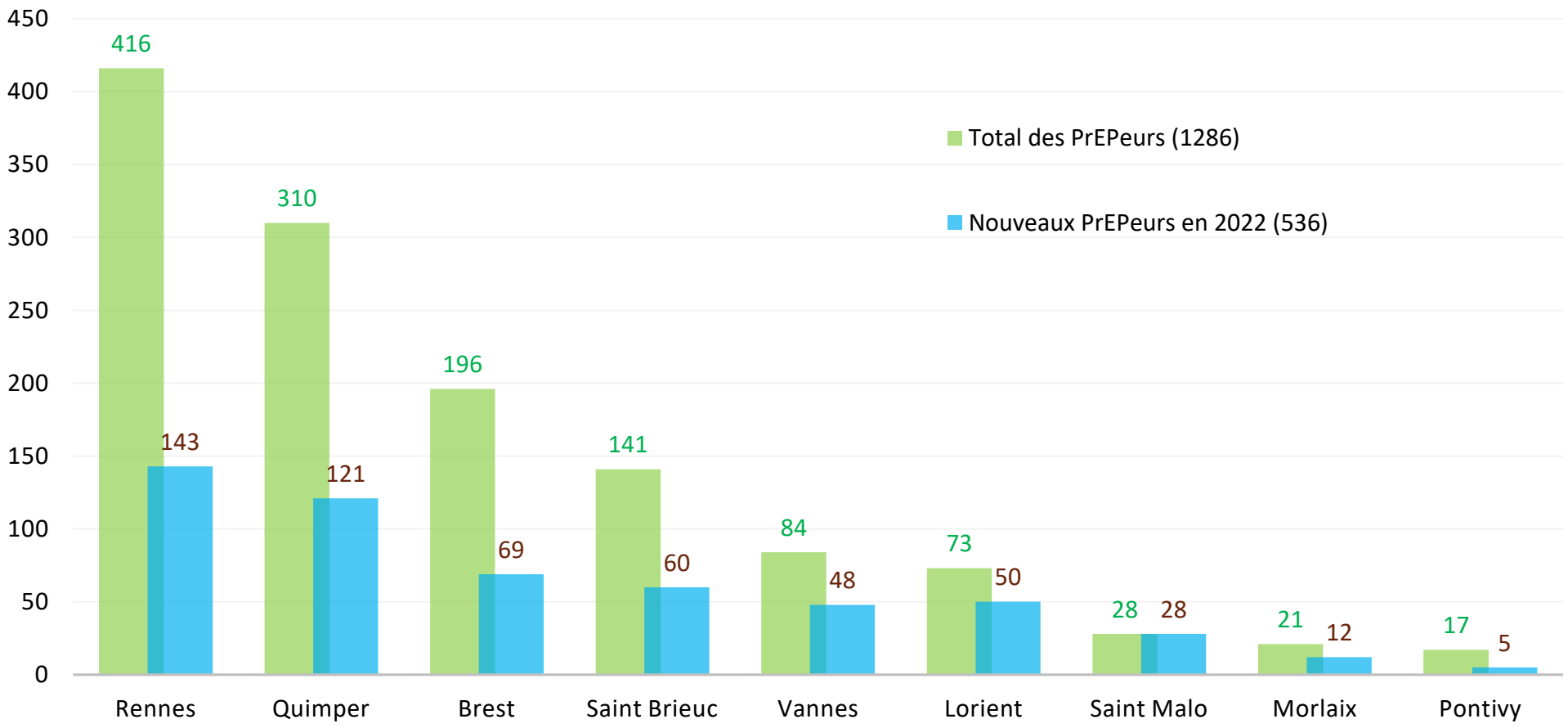

Une moyenne de 41,7% PrEPeurs ont eu leur 1ère consultation en 2022.

Profil des PrEPeurs

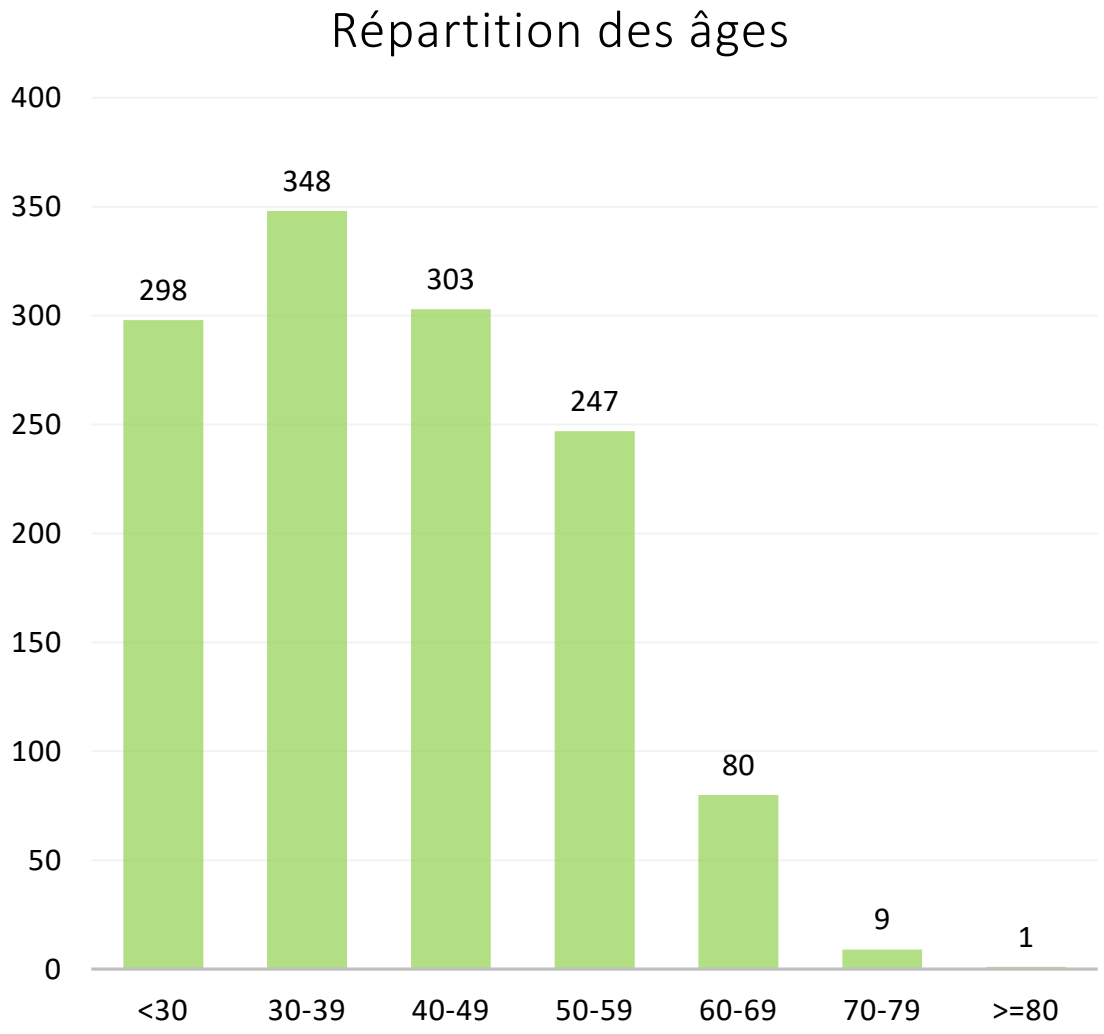

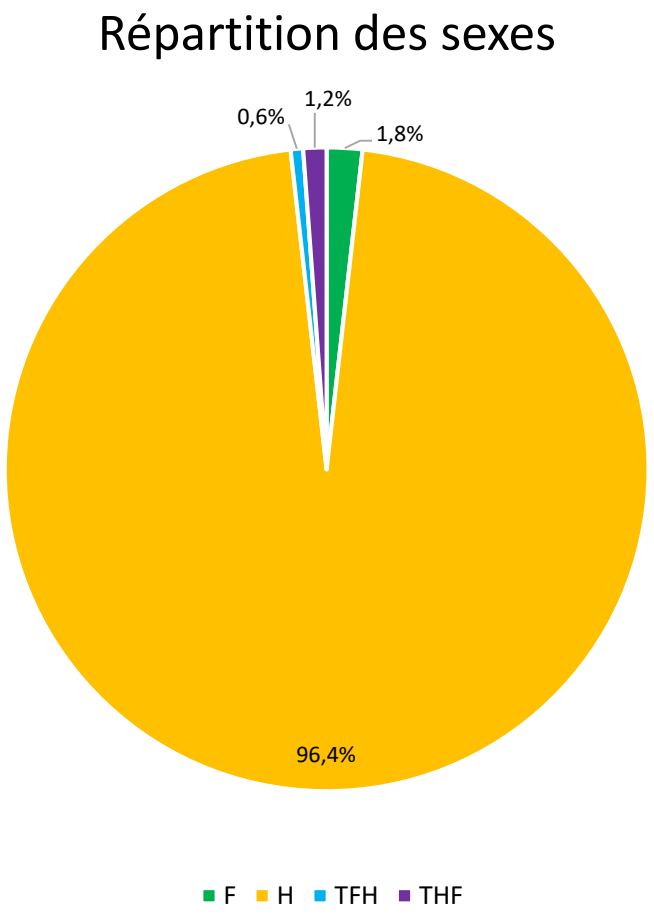

MPox

Monkeypox

Extraction NADIS du 01/01/2022 au 06/11/2023 (prise en compte ATCD et Carnet de vaccination)

Concernant les PVVIH

FA = 4573 patients
FA HSH = 1793 patients soit 39,2 % de la FA totale

- **412 patients vaccinés**
  - 9% de la FA totale
  - 23 % de la FA HSH

Concernant les PrEPeurs

FA PrEP = 1763 patients

- **912 patients vaccinés**
  - 51,7% de la FA

- **1461 doses injectées** au total entre 2022 et 2023 :
  -1185 doses en 2022 (760 patients)
  -276 doses en 2023 (200 patients)


COREVIH
BRETAGNE
2022
RAPPORT
ANNUEL
www.corevih-bretagne.fr