DONNEES MEDICO-EPIDEMIOLOGIQUES DU COREVIH Bretagne

Département Finistère
2012

TEC : Jean-Charles DUTHE

Sommaire

- La file active du COREVIH
  - → File active / Nouvelles prises en charge / Décès
  - → Evolution de la file active finistérienne
- Caractéristiques de la file active finistérienne 2012
  - → Répartition par tranches d'âges
  - → File active de plus de 50 ans
  - → Modes de contamination
  - → Co-infections par les Hépatites
  - → Dernière Charge Virale
  - → Derniers CD4s
  - → Stade de la maladie
  - → Durée d'infection
  - → Infections opportunistes

Sommaire (suite)

- Les traitements antirétroviraux
  - → Patients traités / non traités
  - → Répartition par type de traitements ARV
  - → Les 10 associations les plus prescrites
  - → Répartition des IP / INNTI
  - → Types de combinaisons prescrites
  - → Inauguration d'un traitement : type d'associations
  - → Inauguration d'un traitement : type de trithérapie
  - → CD4s et CV des patients traités depuis plus de 6 mois / plus de 1 an
- Nouveaux patients séropositifs
  - → Répartition par sexe
  - → Répartition par tranches d'âge
  - → Modes de contamination
  - → Origine des nouveaux patients
  - → Stade de prise en charge
  - → CD4s lors de la prise en charge
  - → Découvertes tardives / Découvertes précoces

Sommaire (suite)

- Procréation
  - → Grossesse et VIH
  - → Traitements et CV au moment de l'accouchement
  - → Activité d'AMP (Aide Médicale à la Procréation)
- Suivi des enfants séropositifs pour le VIH
  - → File active des enfants VIH+
  - → Répartition par âge
  - → Traitement et Charge Virale des enfants VIH+
- Données de mortalité
  - → Nombre de décès / Age des patients
  - → Stade de la maladie, CD4s et CV au moment du Décès
  - → Habitudes de vie au moment du Décès
  - → Causes de Décès du Finistère
  - → Causes de Décès en Bretagne

Sommaire (Suite)

- Données d'activité
- Education Thérapeutique du Patient (ETP)
  - → File active des patients vus en ETP
  - → Motifs de consultation
  - → Type de recours
- Accidents d'Exposition Virologique (AEV)
  - → Nombre d'AEV
  - → Type d'exposition
  - → AEV traités / non traités
  - → Dernier traitement prescrit
- Données médico-sociales
  - → Suivi social
  - → Suivi psychologique
  - → Suivi diététique

Sommaire (Suite)

- Suivi en milieu carcéral
- Bilan des Réunions de Concertation Pluridisciplinaire (RCP)
- Recherche Clinique dans le Finistère

La file active

File active - Nouvelles prises en charge - Décès

La file active

2012

Dpt	Ville	Centre Hospitalier/service	Nombre de patients/ File active	Nombre de nouvelles prises en charge 2012	Nombre de nouveaux séropositifs	Nombre de décès	% file active du service / file active totale
Finistère	Brest	Brest - CHU, la Cavale Blanche/ Médecine Interne	222	15	4	3	27,0%
		Brest - CHU, la Cavale Blanche/ Maladies infectieuses	199	30	11	1	24,2%
		Brest - CHU, Morvan/ Dermatologie	6	2	2	0	0,7%
		Brest - Hôpital d'instructions des armées	15	3	2	2	1,8%
	Morlaix	Morlaix - Centre hospitalier	22	7	2	1	2,7%
	Quimper	Quimper - Centre Hospitalier	359	19	7	2	43,6%
		Total départemental	823	76	28	9	100,0%
		Total départemental en %		9,2%	3,4%	1,1%	
		Total régional	2 979	296	109	38	100,0%
		Total régional en %		9,9%	3,7%	1,3%	

2011

Dpt	Ville	Centre Hospitalier/service	Nbre de patients/ File active	Nbre de nouvelles prises en charge	Nbre de nouveaux séropositifs	Nbre de décès	% file active du service / file active totale
Finistère	Brest	CHU la Cavale Blanche/ Médecine Interne	219	22	4	1	27,4%
		CHU la Cavale Blanche/ Maladies infectieuses	192	25	11*	2	24,0%
		CHU Morvan/ Dermatologie	6	1	1	0	0,8%
		Hôpital d'instructions des armées	13	1	1	0	1,6%
	Morlaix	Centre hospitalier de Morlaix	22	11	2	1	2,8%
	Quimper	Centre Hospitalier de Cornouaille	347	21	5*	5	43,4%
		Total départemental	799	81	24	9	100,0%
		Total départemental en %		10,1%	3,0%	1,1%	
		Total régional	2 901	186	112	36	100,0%
		Total régional en %		6,4%	3,9%	1,2%	

Retour

COREVIH BRETAGNE

La file active

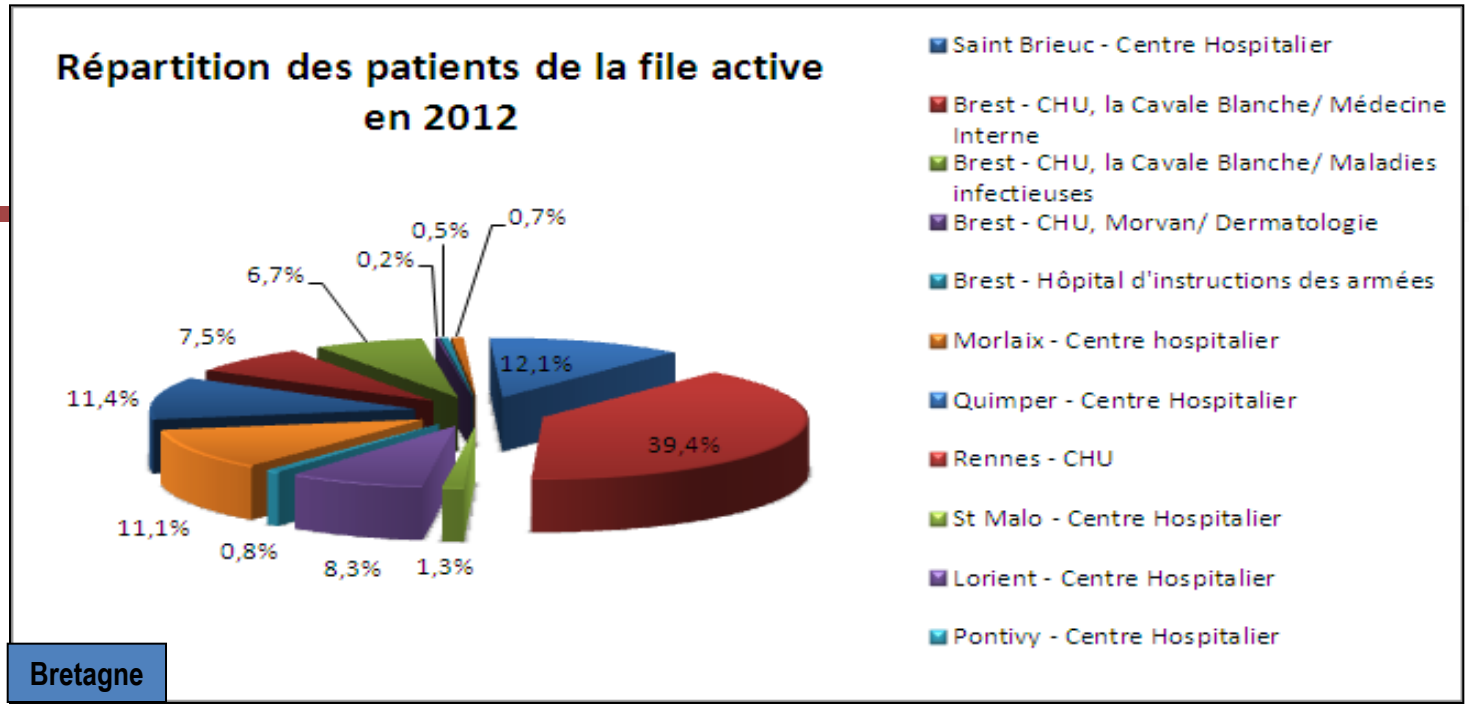

Bretagne

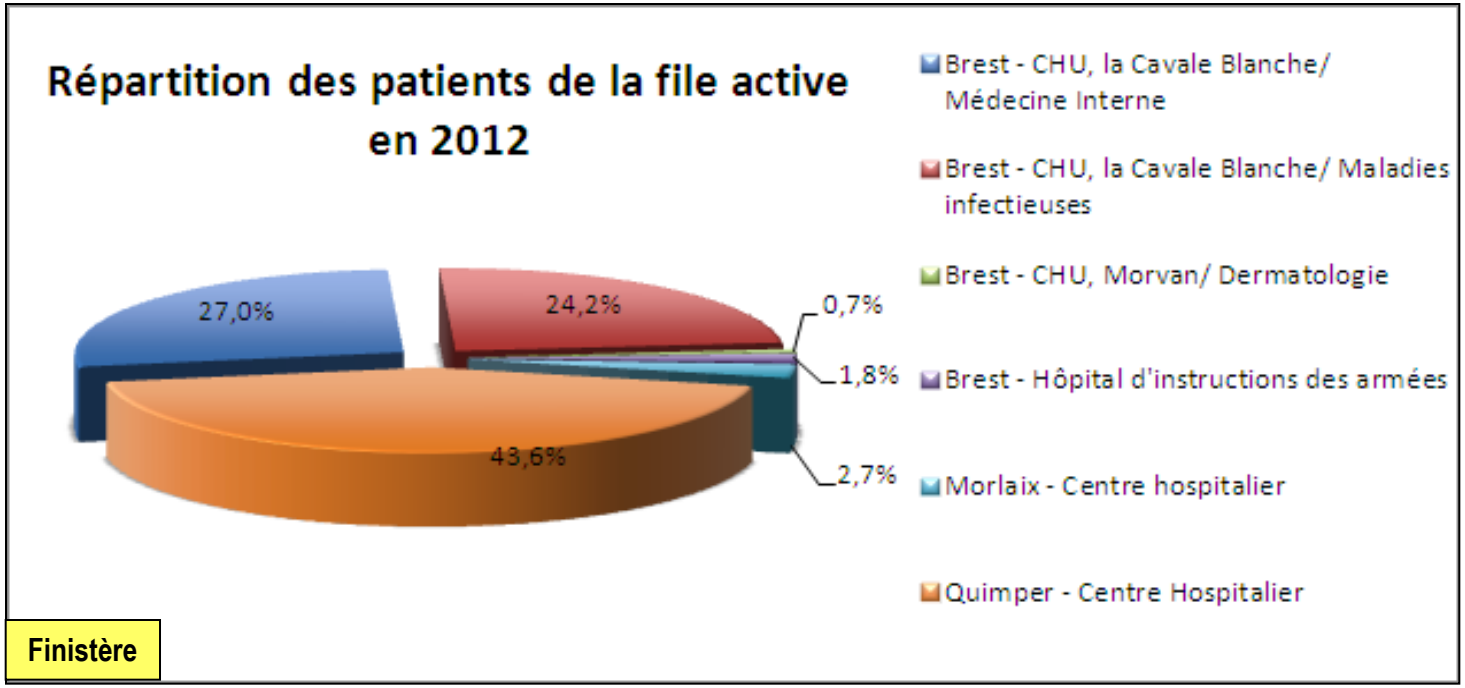

Finistère

Retour

Evolution de la file active finistérienne 2011-2012

				Patients entrant dans la file active 2012		Patients sortis de la file active 2012			
Dpt	Ville	Centre Hospitalier/service	File active 2011	découverte de séropositivité en 2012	transféré d'une autre structure en 2012	transféré vers une autre structure en 2011	Perdus de vue ou n'ayant eu aucun recours en 2012	File active totale 2012	Variation en % de la file active
Finistère	Brest	Centre Hospitalier Universitaire la Cavale Blanche/ Médecine Interne	219	4	11	14	5	222	1,4%
		Centre Hospitalier Universitaire la Cavale Blanche/ Maladies infectieuses	192	11	19	12	12	199	3,6%
		Centre Hospitalier Universitaire Morvan/ Dermatologie	6	2	0	3	0	6	0,0%
		Hôpital d'instructions des armées	13	2	1	0	1	15	15,4%
	Morlaix	Centre hospitalier de Morlaix	22	2	5	6	0	22	0,0%
	Quimper	Centre Hospitalier de Cornouaille	347	7	12	8	4	359	3,5%
Total départemental			799	28	48	43	22	823	3,0%
Total départemental en %				3,4%	5,8%	5,4%	2,8%		
Total régional			2901	109	178	75	148	2979	2,7%
Total régional en %				3,7%	6,0%	2,6%	5,1%		

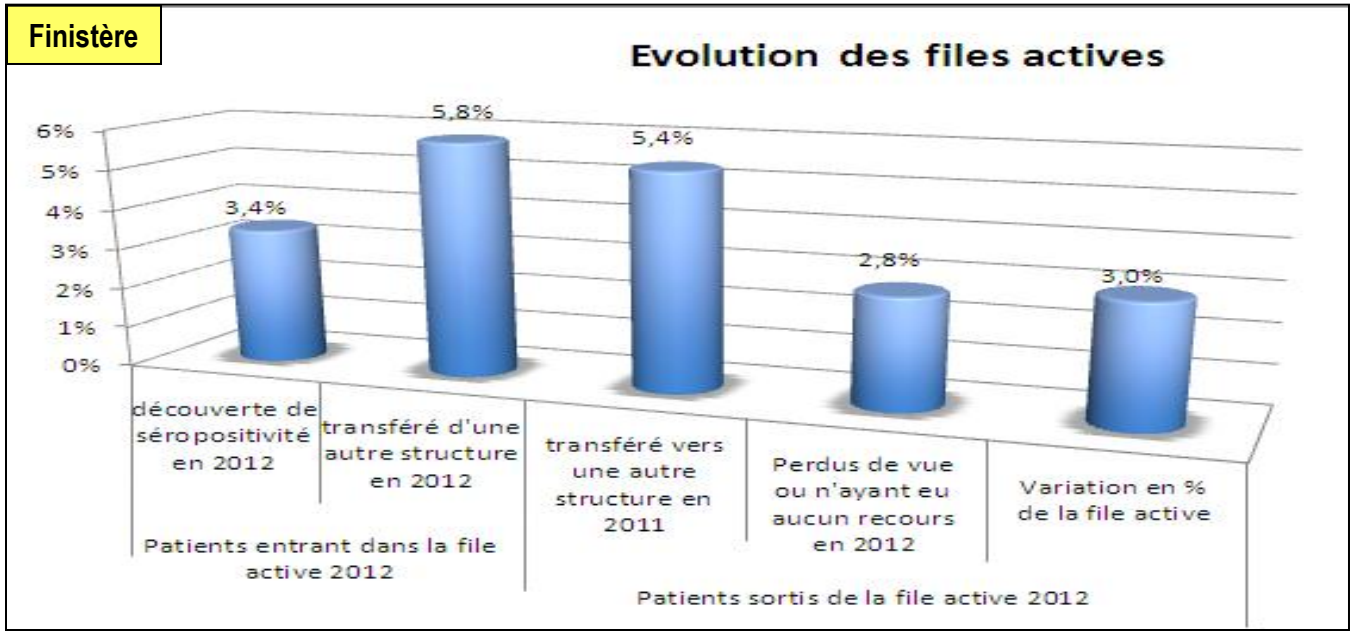

Retour

Evolution de la file active quimpéroise 2000 à 2012

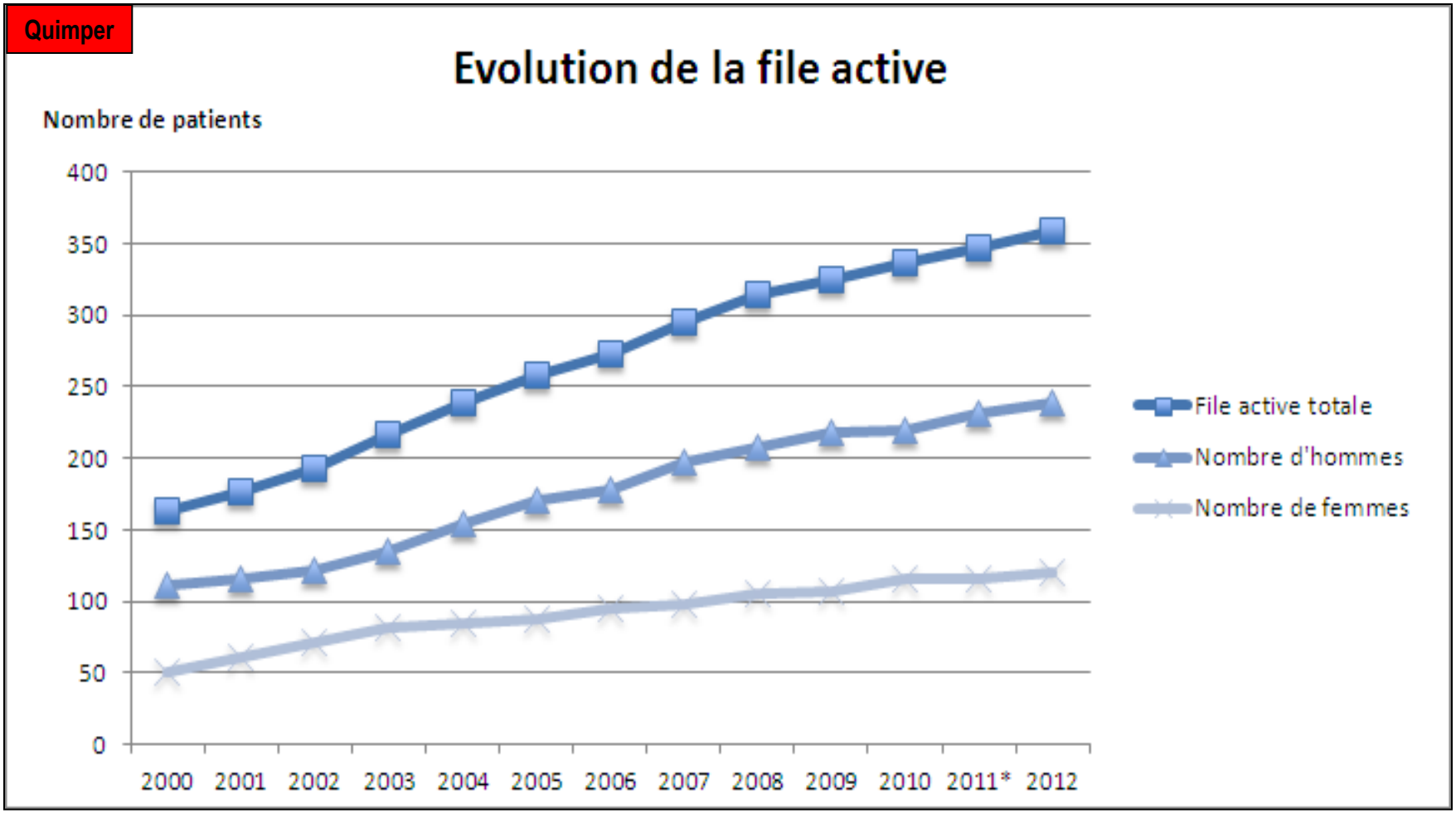

Retour

Caractéristiques de la file active finistérienne 2012

Répartition par tranche d'âge de la file active 2012

Caractéristiques de la file active

Chez les hommes

Dpt	Ville	Centre Hospitalier/service	<=20 ans	[21-30 ans]	[31-40 ans]	[41-50 ans]	[51-60 ans]	[61-70 ans]	>70 ans	Total
Finistère	Brest	Centre Hospitalier Universitaire la Cavale Blanche/ Médecine Interne	1	4	14	66	46	13	5	149
		Centre Hospitalier Universitaire la Cavale Blanche/ Maladies infectieuses	0	6	22	51	40	15	1	135
		Centre Hospitalier Universitaire Morvan/ Dermatologie	0	0	2	3	1	0	0	6
		Hôpital d'instructions des armées	0	0	3	8	2	1	0	14
	Morlaix	Centre hospitalier de Morlaix	0	1	1	3	6	3	0	14
	Quimper	Centre Hospitalier de Cornouaille	2	5	33	102	61	29	7	239
Total départemental Homme			3	16	75	233	156	61	13	557
Total régional Homme			18	72	295	802	539	225	54	2005

Chez les femmes

Dpt	Ville	Centre Hospitalier/service	<= 20 ans	[21-30 ans]	[31-40 ans]	[41-50 ans]	[51-60 ans]	[61-70 ans]	>70 ans	Total
Finistère	Brest	Centre Hospitalier Universitaire la Cavale Blanche/ Médecine Interne	1	3	22	25	15	4	3	73
		Centre Hospitalier Universitaire la Cavale Blanche/ Maladies infectieuses	0	7	9	29	11	7	1	64
		Centre Hospitalier Universitaire Morvan/ Dermatologie	0	0	0	0	0	0	0	0
		Hôpital d'instructions des armées	0	0	0	1	0	0	0	1
	Morlaix	Centre hospitalier de Morlaix	0	1	1	4	1	0	1	8
	Quimper	Centre Hospitalier de Cornouaille	2	11	38	37	21	8	3	120
Total départemental Femmes			3	22	70	96	48	19	8	266
Total régional Femmes			11	88	290	335	169	60	21	974

Retour

COREVIH BRETAGNE

Pyramide des âges de la file active finistérienne 2012

Caractéristiques de la file active

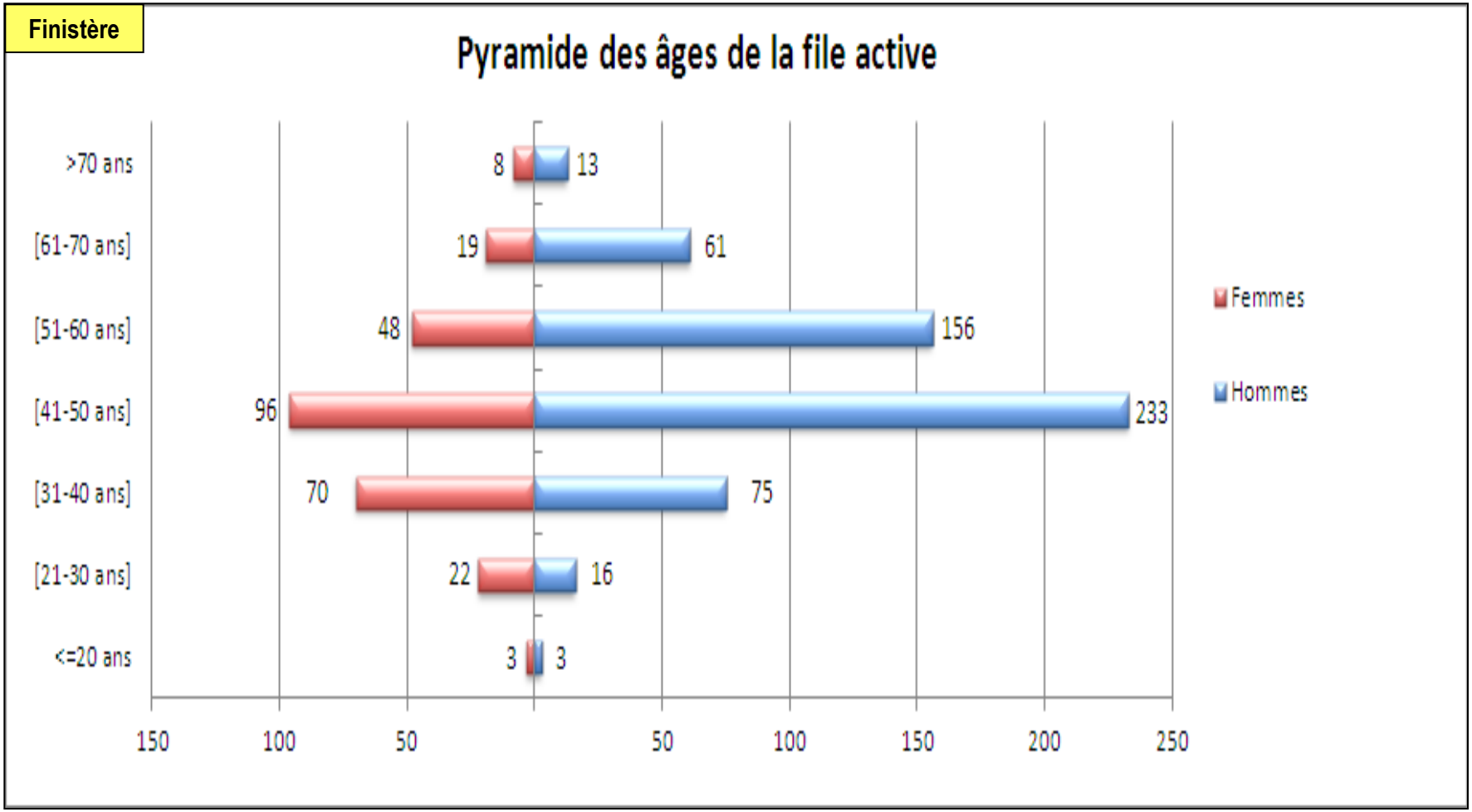

Retour

La file active de plus de 50 ans en 2012

Dpt	Ville	Centre Hospitalier/service	File active	>50 ans	% file active	>60 ans	% file active	>70 ans	% file active
Finistère	Brest	Centre Hospitalier Universitaire la Cavale Blanche/ Médecine Interne	222	86	38,7%	25	11,3%	8	3,6%
		Centre Hospitalier Universitaire la Cavale Blanche/ Maladies infectieuses	199	75	37,7%	24	12,1%	2	1,0%
		Centre Hospitalier Universitaire Morvan/ Dermatologie	6	1	16,7%	0	0,0%	0	0,0%
		Hôpital d'instructions des armées	15	3	20,0%	1	6,7%	0	0,0%
	Morlaix	Centre hospitalier de Morlaix	22	11	50,0%	4	18,2%	1	4,5%
	Quimper	Centre Hospitalier de Cornouaille	359	129	35,9%	47	13,1%	10	2,8%
		Total départemental	823	305	37,1%	101	12,3%	21	2,6%
		Total régional	2 979	1068	35,9%	360	12,1%	75	

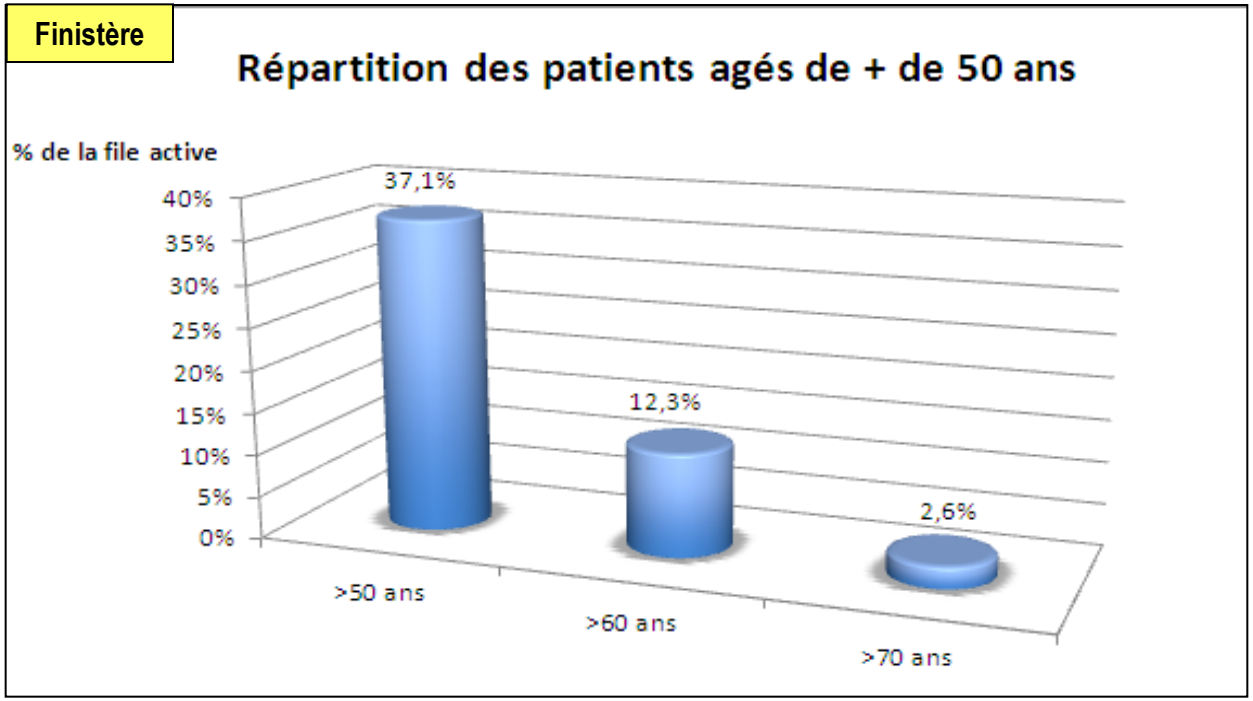

Retour

Evolution de l'âge de la file active quimpéroise : 2000 à 2012

Caractéristiques de la file active

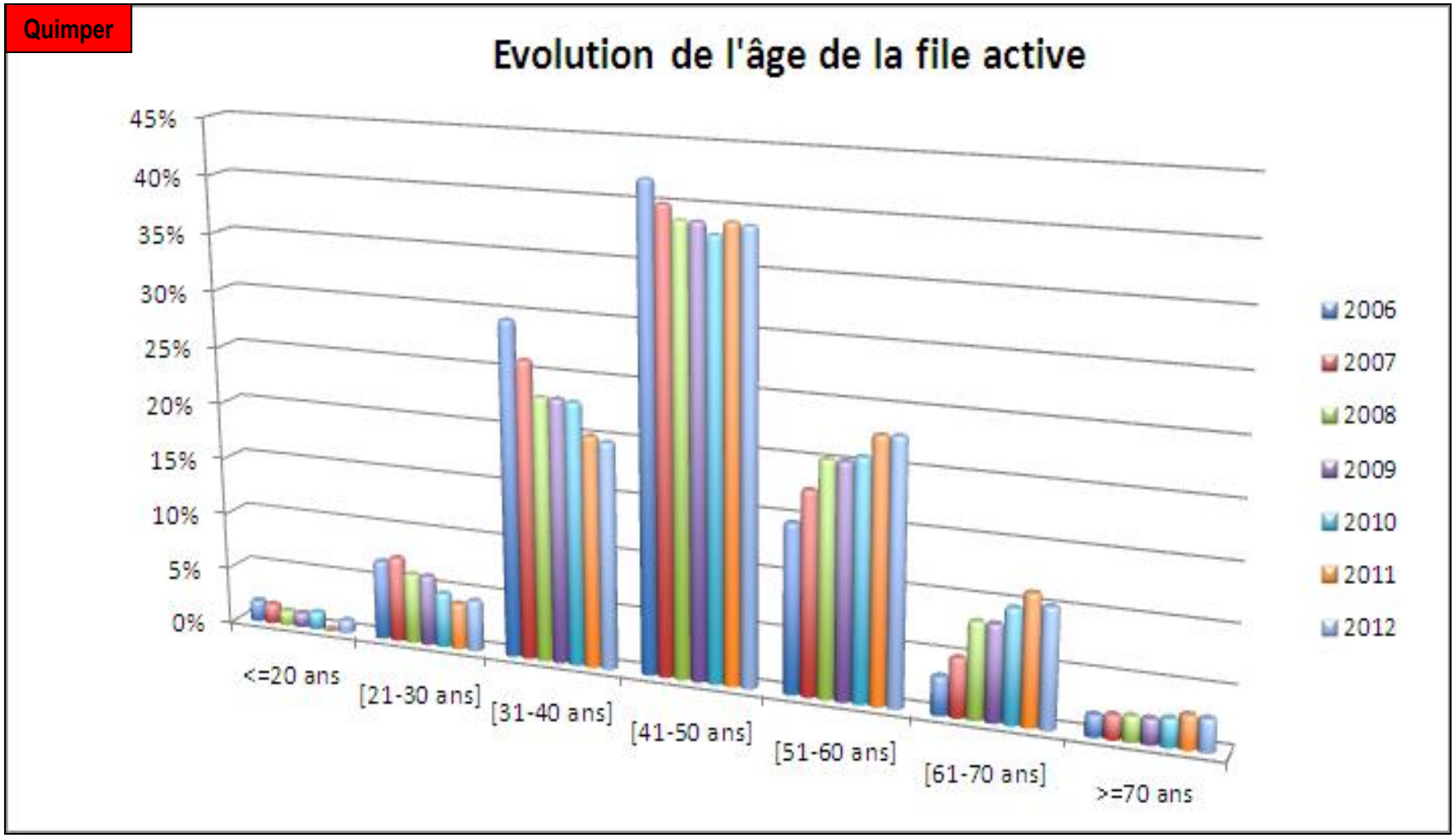

Retour

Modes de Contamination en 2012

Caractéristiques de la file active

			Homo/bisexuel		Hétérosexuel		UDIV		Hémophile		Transfusé		Materno-foetale		AES + autres		Inconnu		Total	
Dpt	Ville	Centre Hospitalier/service	H	F	H	F	H	F	H	F	H	F	H	F	H	F	H	F	H	F
Finistère	Brest	Centre Hospitalier Universitaire la Cavale Blanche/ Médecine Interne	78	0	38	51	16	13	0	0	2	6	1	1	1	0	13	2	149	73
		Centre Hospitalier Universitaire la Cavale Blanche/ Maladies infectieuses	76	0	37	56	7	7	1	0	8	1	0	0	2	0	4	0	135	64
		Centre Hospitalier Universitaire Morvan/ Dermatologie	3	0	1	0	0	0	0	0	0	0	0	0	0	0	2	0	6	0
		Hôpital d'instructions des armées	5	0	7	0	1	1	0	0	0	0	0	0	0	0	1	0	14	1
	Morlaix	Centre hospitalier de Morlaix	6	0	3	5	1	1	0	0	0	0	0	0	0	0	4	2	14	8
	Quimper	Centre Hospitalier de Cornouaille	135	0	64	98	25	14	0	0	2	2	3	4	3	1	7	1	239	120
Total départemental par sexe			303	0	150	210	50	36	1	0	12	9	4	5	6	1	31	5	557	266
Total départemental			303		360		86		1		21		9		7		36		823	
Total départemental en %			36,8%		43,7%		10,4%		0,1%		2,6%		1,1%		0,9%		4,4%		100,0%	
Total régional par sexe			1076	0	542	798	196	89	27	0	38	31	16	18	13	19	98	18	2006	973
Total régional			1076		1340		285		27		69		34		32		116		2979	
Total régional en %			36,1%		45,0%		9,6%		0,9%		2,3%		1,1%		1,1%		3,9%		100,0%	

Finistère

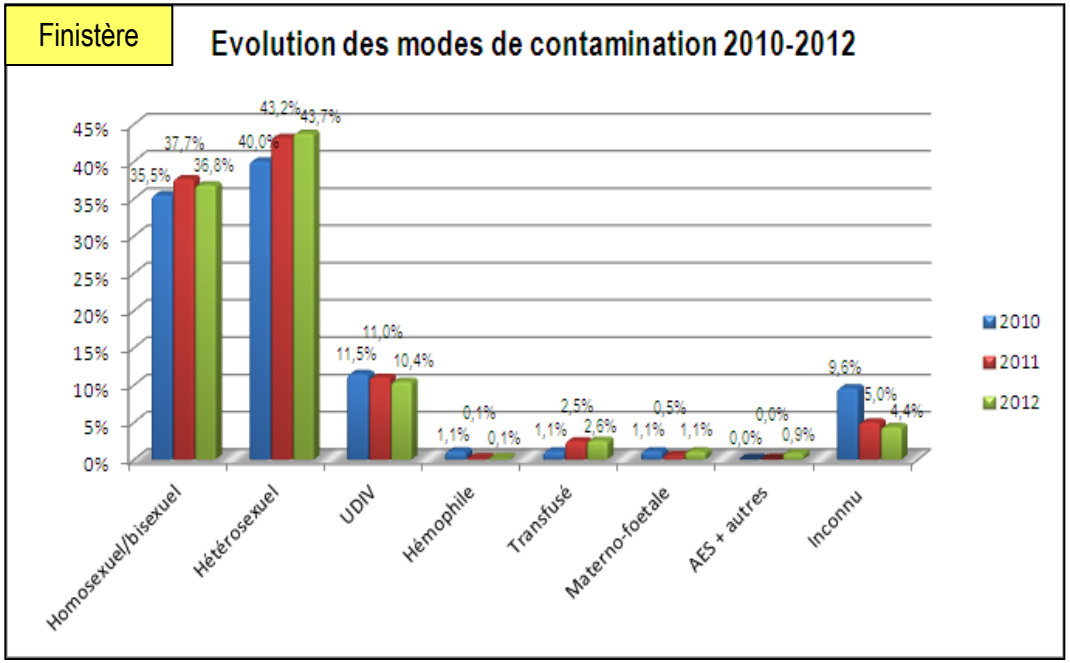

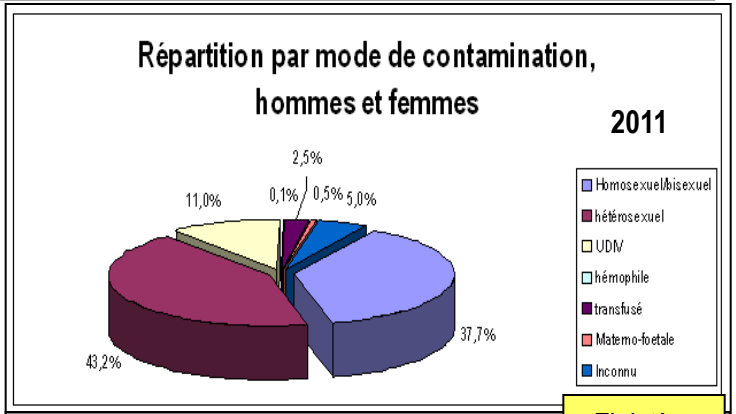

Finistère

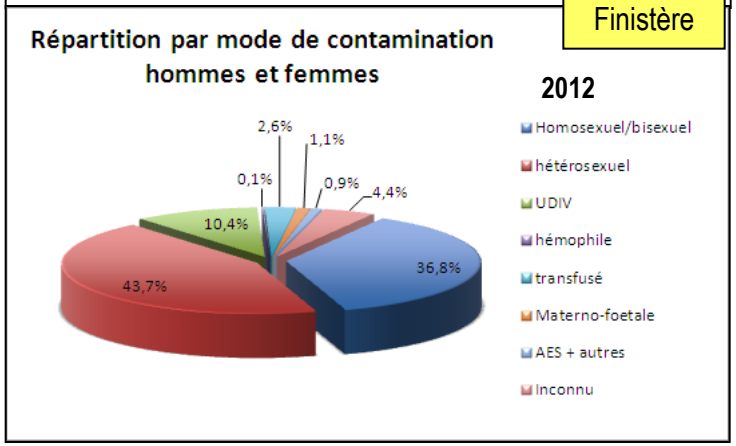

Retour

Caractéristiques de la file active

2011

Finistère

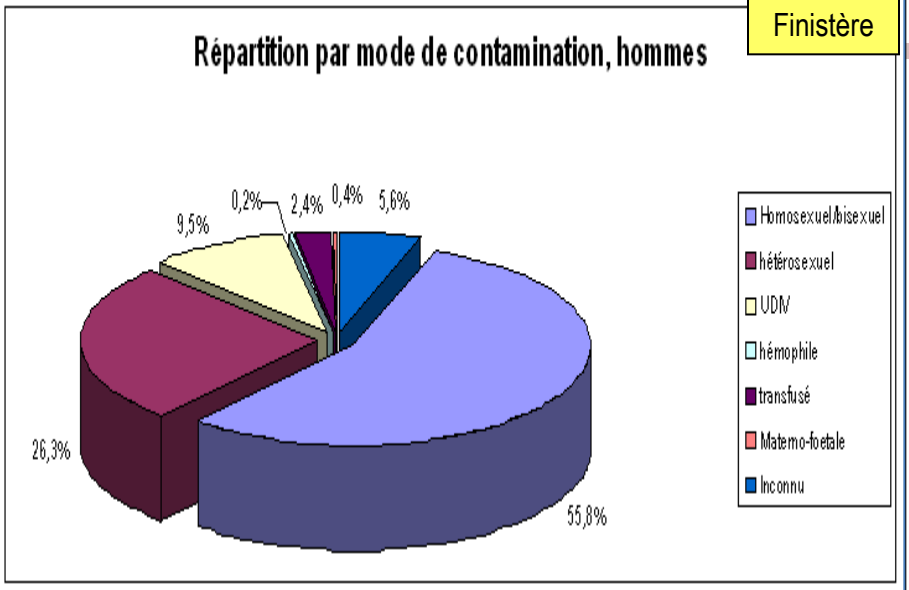

Finistère

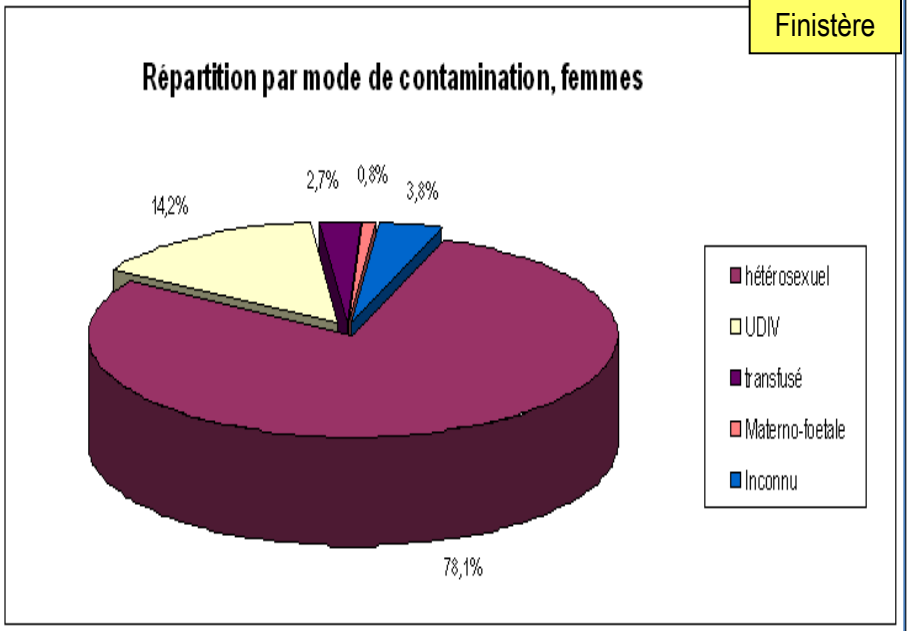

2012

Finistère

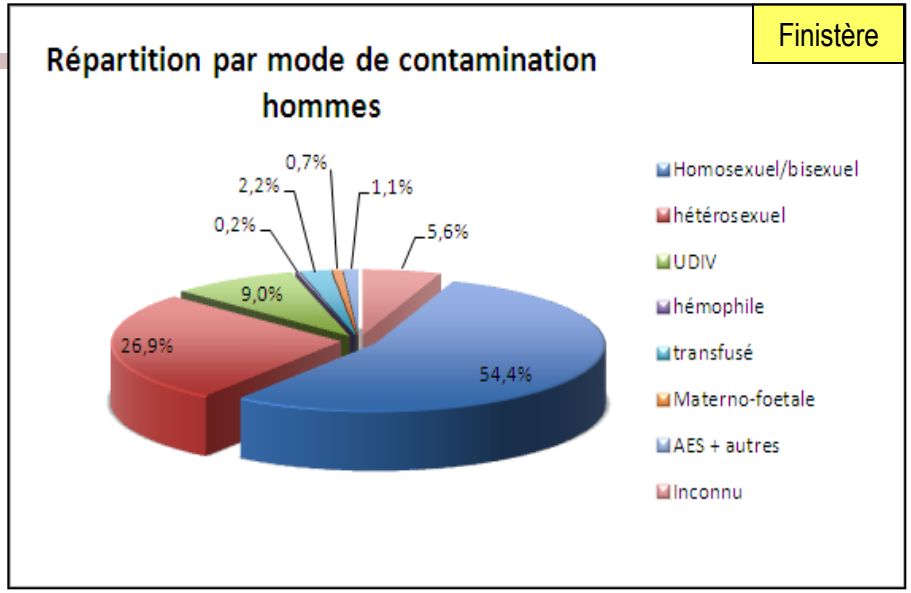

Finistère

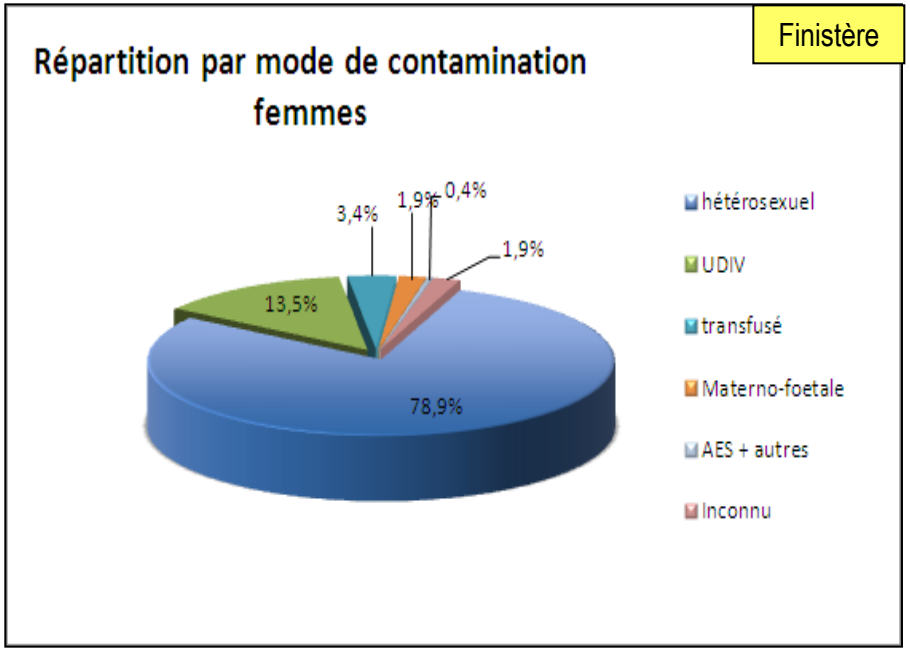

Retour

Co-infections par les virus des hépatites en 2012

Dpt	Ville	Centre Hospitalier/service	Co-infectés VHB			Co-infectés VHC			Co-infectés VHB/C		
			Positif (agHbs+)	Négatif	Non renseigné	Positif (ac anti-VHC+)	Négatif	Non renseigné	Positif	Négatif	Non renseigné
Finistère	Brest	Centre Hospitalier Universitaire la Cavale Blanche/ Médecine Interne	7	199	16	29	181	12	1	203	18
		Centre Hospitalier Universitaire la Cavale Blanche/ Maladies infectieuses	9	170	20	29	153	17	1	172	26
		Centre Hospitalier Universitaire Morvan/ Dermatologie	0	5	1	1	5	0	0	5	1
		Hôpital d'instructions des armées	1	13	1	2	13	0	0	14	1
	Morlaix	Centre hospitalier de Morlaix	1	15	6	3	15	4	0	16	6
	Quimper	Centre Hospitalier de Cornouaille	13	324	22	52	280	27	2	319	38
Total départemental			31	726	66	116	647	60	4	729	90
Total départemental en %			1,1%	25,0%	2,3%	4,0%	22,3%	2,1%	0,1%	25,1%	3,1%
Total régional			137	2591	251	439	2331	209	25	2737	217
Total régional en %			4,7%	89,3%	8,7%	15,1%	80,4%	7,2%	0,9%	94,3%	7,5%

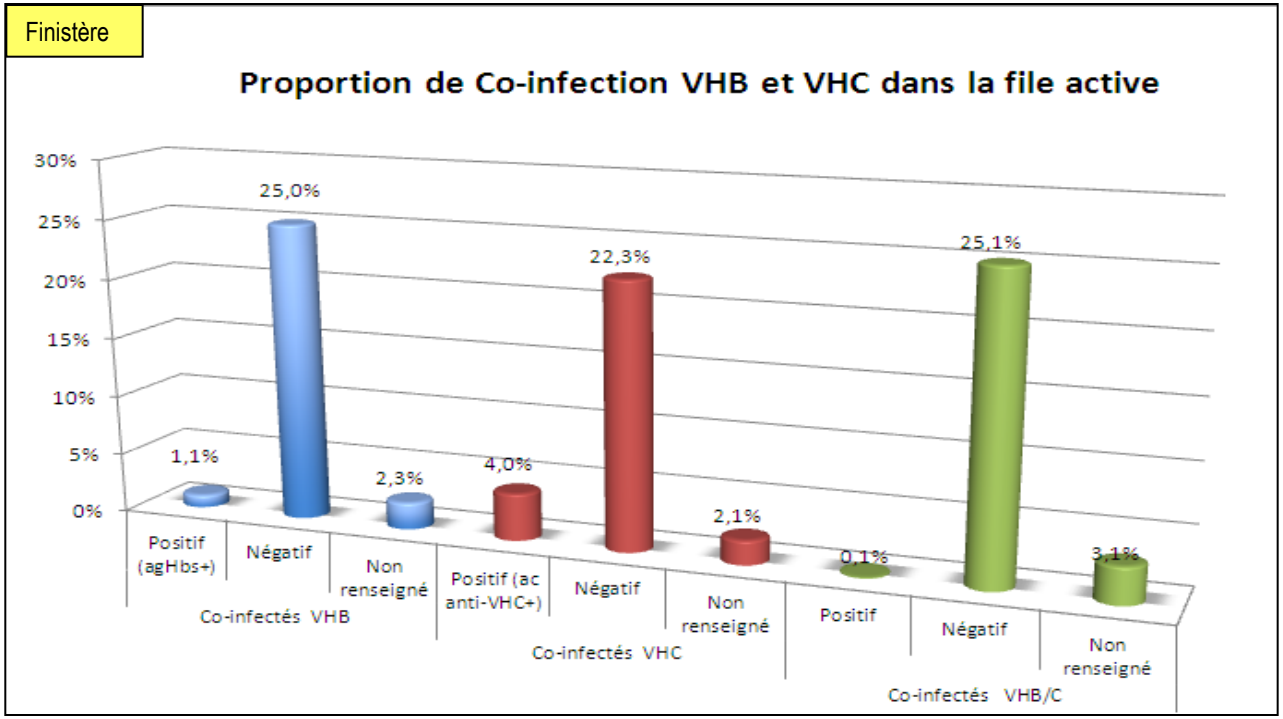

Retour

Co-infection VIH / VHB en 2012

Caractéristiques de la file active

Dpt	Ville	Centre Hospitalier/service	Infection en cours	Infection ancienne	Vacciné	Immunisé sans précision	Non immunisé	Immunité non renseignée	Total
Finistère	Brest	Centre Hospitalier Universitaire la Cavale Blanche/ Médecine Interne	7	62	31	4	75	43	222
		Centre Hospitalier Universitaire la Cavale Blanche/ Maladies infectieuses	9	45	39	12	51	43	199
		Centre Hospitalier Universitaire Morvan/ Dermatologie	0	1	0	0	3	2	6
		Hôpital d'instructions des armées	1	3	5	0	4	2	15
	Morlaix	Centre hospitalier de Morlaix	1	4	3	0	5	9	22
	Quimper	Centre Hospitalier de Cornouaille	13	91	90	14	109	42	359
		Total départemental	31	206	168	30	247	141	823
		Total départemental en %	3,8%	25,0%	20,4%	3,6%	30,0%	17,1%	100,0%
		Total régional	137	662	452	80	685	963	2979
		Total régional en %	4,6%	22,2%	15,2%	2,7%	23,0%	32,3%	100,0%

- **Infection en cours** : Ag Hbs+

- **Infection ancienne :**
→ Ag Hbs- / Ac Hbc+ / Ac anti-Hbs +
→ Ag Hbs- / Ac anti-Hbc + / Ac anti-Hbs –
→ Ag Hbs- / Ac Hbc + / Ac Hbs NR

- **Vacciné :**
→ Ag Hbs- / Ac anti-Hbc- / Ac anti-Hbs+

- **Immunisé sans précision :**
→ Ag Hbs- / Ac anti-Hbc NR / Ac anti-Hbs +

- **Non immunisé :**
→ Ag Hbs- / Ac anti-Hbc- / Ac anti-Hbs-

- **Immunité non renseignée :**
→ Ag Hbs NR
→ Ag Hbs- / Ac anti-Hbc- / Ac anti-Hbs NR
→ Ag Hbs- / Ac anti-Hbc NR / Ac anti-Hbs-
→ Ag Hbs- / Ac anti-Hbc NR / Ac anti-Hbs NR

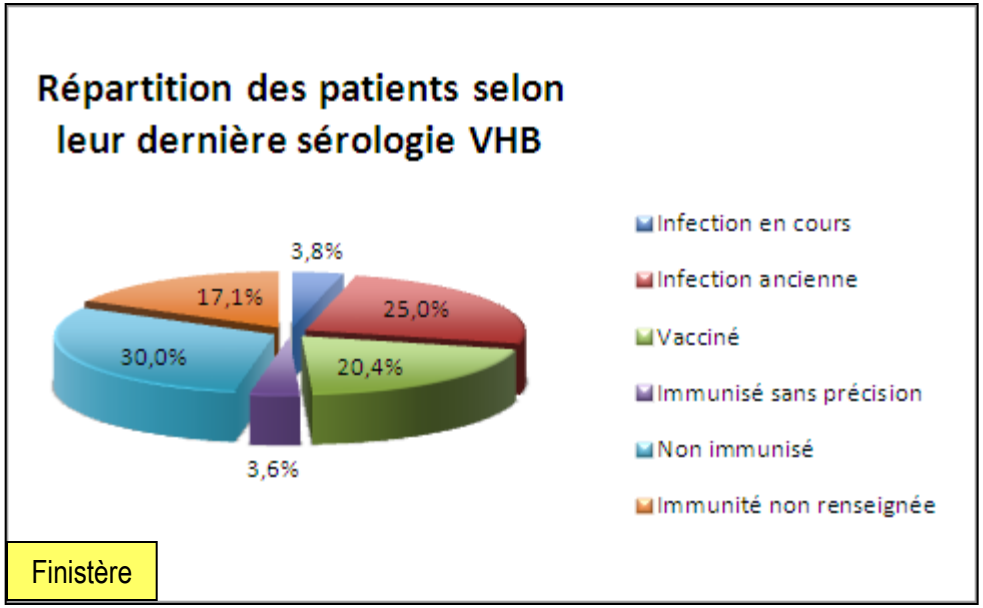

Retour

Traitement des co-infections VIH / VHB en 2012

Dpt	Ville	Centre Hospitalier/service	Monothérapie	Bithérapie	Pas de traitement
Finistère	Brest	Centre Hospitalier Universitaire la Cavale Blanche/ Médecine Interne	0	3	4
		Centre Hospitalier Universitaire la Cavale Blanche/ Maladies infectieuses	0	6	3
		Centre Hospitalier Universitaire Morvan/ Dermatologie	0	0	0
		Hôpital d'instructions des armées	0	1	0
	Morlaix	Centre hospitalier de Morlaix	0	1	0
	Quimper	Centre Hospitalier de Cornouaille	1	8	4
		Total départemental	1	19	11
		Total départemental en %	3,2%	61,3%	35,5%
		Total régional	16	106	15
		Total régional en %	11,8%	77,9%	11,0%

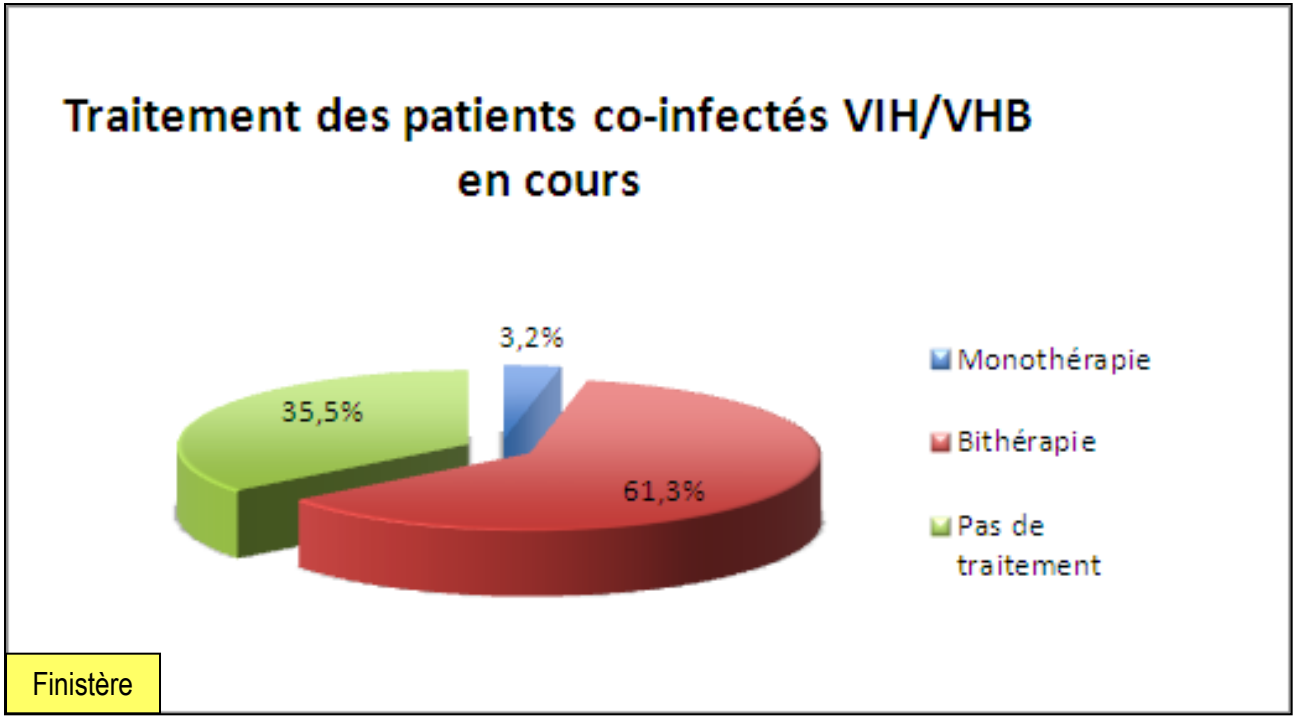

Retour

Co-infection VIH / VHC en 2012

Caractéristiques de la file active

				STATUT VHC			DERNIERE PCR réalisée			Traitement			
Département	Ville	Centre Hospitalier/service	Positif (ac anti-VHC+)	Spontanément guérie	Réponse prolongée	Rechuteur	PCR+	PCR-	Non renseigné	traitement en cours en 2012	a eu au moins 1 traitement	jamais traités	Non renseigné
Finistère	Brest	Centre Hospitalier Universitaire la Cavale Blanche/ Médecine Interne	29	6	7	2	17	11	1	2	15	14	0
		Centre Hospitalier Universitaire la Cavale Blanche/ Maladies infectieuses	29	5	5	3	16	11	2	2	16	13	0
		Centre Hospitalier Universitaire Morvan/ Dermatologie	1	0	0	0	1	0	0	0	0	1	0
		Hôpital d'instructions des armées	2	0	0	0	2	0	0	0	2	0	0
	Morlaix	Centre hospitalier de Morlaix	3	1	1	0	1	2	0	0	1	2	0
	Quimper	Centre Hospitalier de Cornouaille	52	8	13	4	25	22	5	2	26	26	0
Total départemental			116	20	26	9	62	46	8	6	60	56	0
Total départemental en %			100,0%	17,2%	22,4%	7,8%	53,4%	39,7%	6,9%	5,2%	51,7%	48,3%	0,0%
Total régional			439	81	101	21	238	188	13	20	202	226	11
Total régional en %			100,0%	18,5%	23,0%	4,8%	54,2%	42,8%	3,0%	4,6%	46,0%	51,5%	2,5%

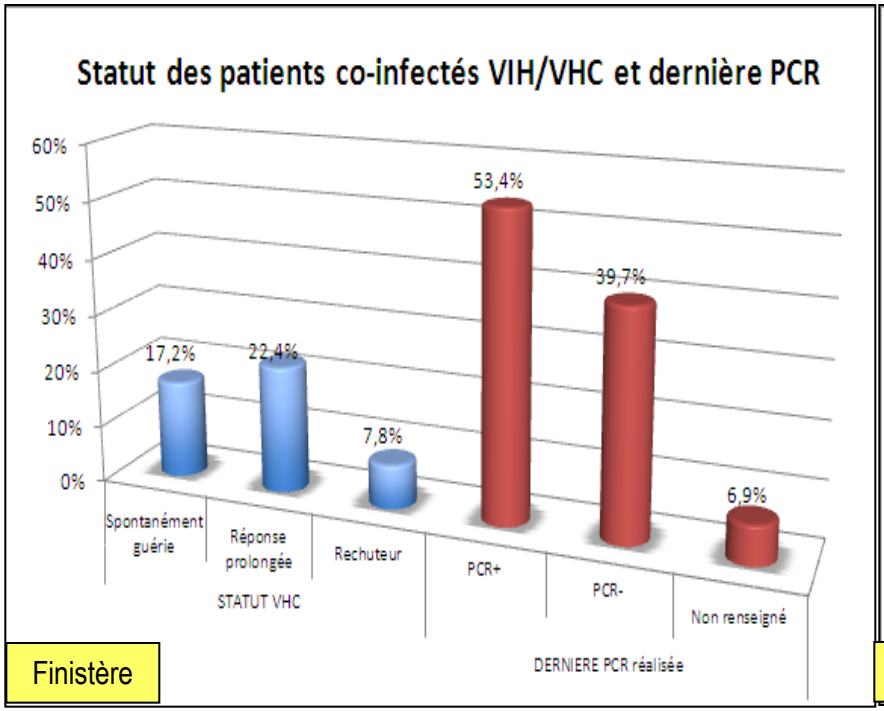

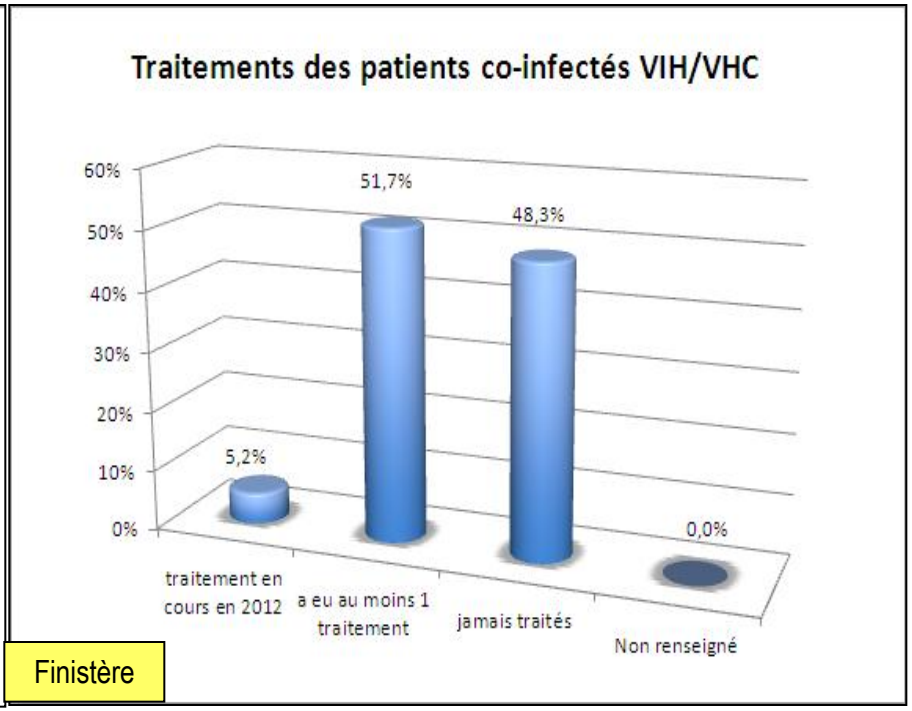

Retour

Co-infection VIH / VHC et modes de contamination en 2011

Dpt	Ville	Centre Hospitalier/service	Homosexuel	Hétérosexuel	Bisexuel	UDIV	Autres	Inconnu	Total
Finistère	Brest	Centre Hospitalier Universitaire la Cavale Blanche/ Médecine Interne	2	4	0	21	1	1	29
		Centre Hospitalier Universitaire la Cavale Blanche/ Maladies infectieuses	3	8	1	9	8	0	29
		Centre Hospitalier Universitaire Morvan/ Dermatologie	0	0	0	0	0	1	1
		Hôpital d'instructions des armées	0	0	0	2	0	0	2
	Morlaix	Centre hospitalier de Morlaix	0	0	0	2	0	1	3
	Quimper	Centre Hospitalier de Cornouaille	5	6	0	39	2	0	52
Total départemental			10	18	1	73	11	3	116
Total départemental en %			8,6%	15,5%	0,9%	62,9%	9,5%	2,6%	100,0%
Total régional			43	42	6	260	64	24	439
Total régional en %			9,8%	9,6%	1,4%	59,2%	14,6%	5,5%	100,0%

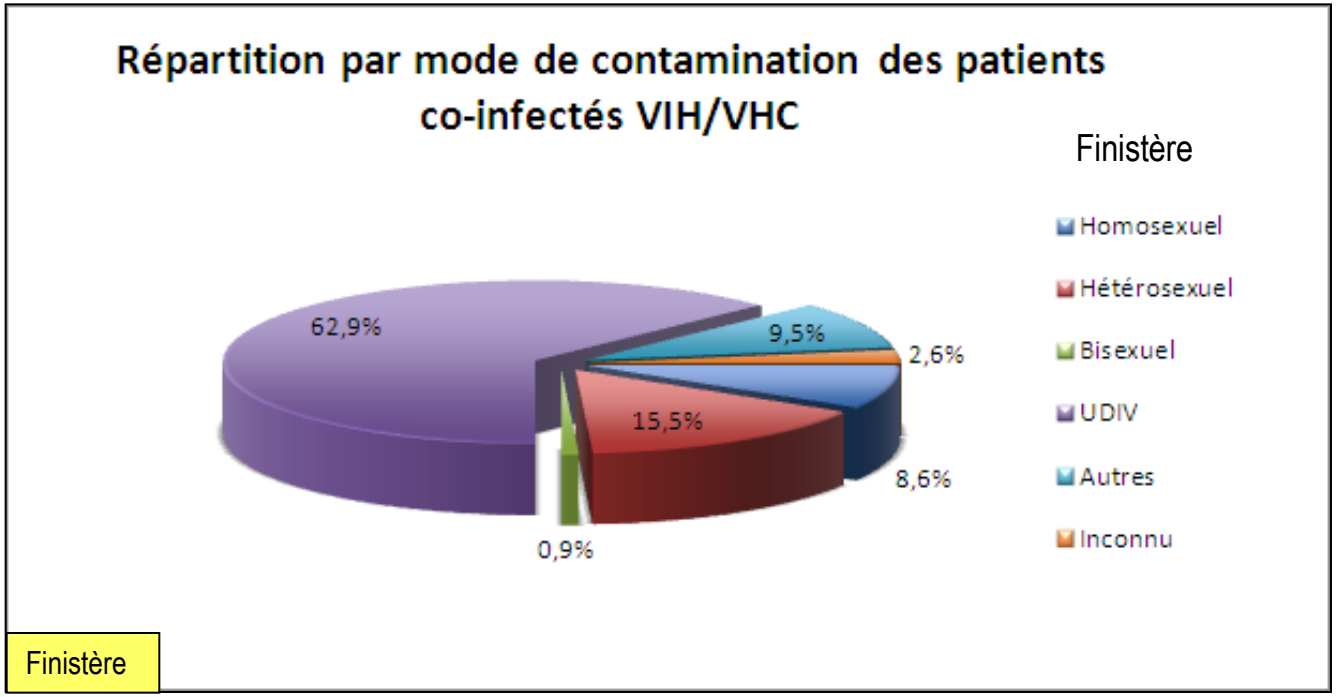

Retour

Dernière charge virale en 2012

Dpt	Ville	Centre Hospitalier/service	Nombre de CV non renseignées (NR)	<=50	51-400	401-1000	1001-10 000	10 001-30 000	30 001-99 999	>=100 000	Total	Total (hors NR)
Finistère	Brest	Centre Hospitalier Universitaire la Cavale Blanche/ Médecine Interne	1	188	11	3	7	4	4	4	222	221
		Centre Hospitalier Universitaire la Cavale Blanche/ Maladies infectieuses	0	165	13	3	2	5	3	8	199	199
		Centre Hospitalier Universitaire Morvan/ Dermatologie	0	5	0	0	0	1	0	0	6	6
		Hôpital d'instructions des armées	0	11	1	0	0	2	0	1	15	15
	Morlaix	Centre hospitalier de Morlaix	0	14	4	0	2	0	1	1	22	22
	Quimper	Centre Hospitalier de Cornouaille	7	298	20	4	9	6	12	3	359	352
Total départemental			8	681	49	10	20	18	20	17	823	815
Total départemental en %			1,0%	82,7%	6,0%	1,2%	2,4%	2,2%	2,4%	2,1%	100,0%	
Total départemental en % (hors NR)				83,6%	6,0%	1,2%	2,5%	2,2%	2,5%	2,1%		100,0%
Total régional			64	2377	204	43	101	78	64	48	2979	2915
Total régional en %			2,1%	79,8%	6,8%	1,4%	3,4%	2,6%	2,1%	1,6%	100,0%	
Total régional en % (hors NR)				81,5%	7,0%	1,5%	3,5%	2,7%	2,2%	1,6%		100,0%

Finistère

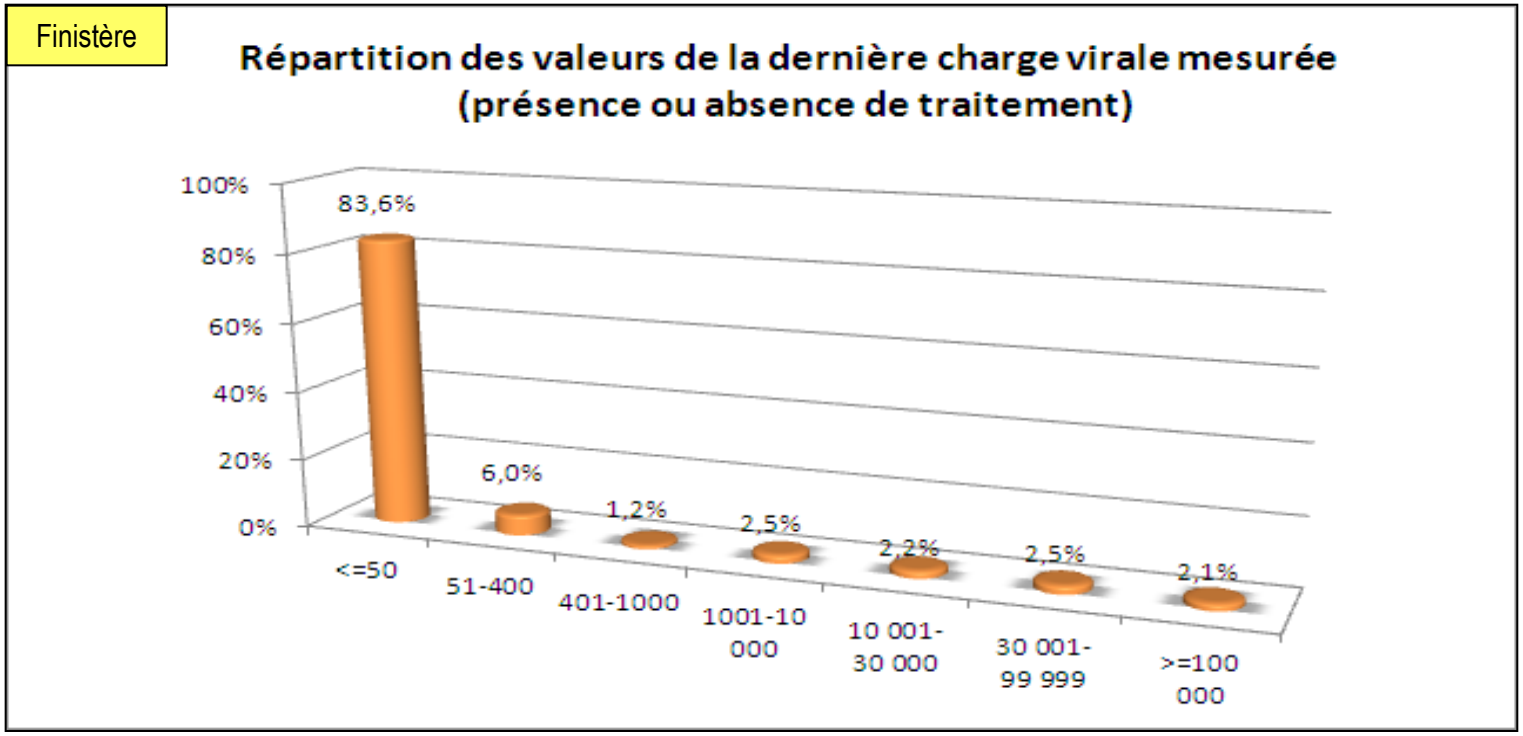

Retour

Evolution de la dernière charge virale dans le Finistère 2010-2012

Caractéristiques de la file active

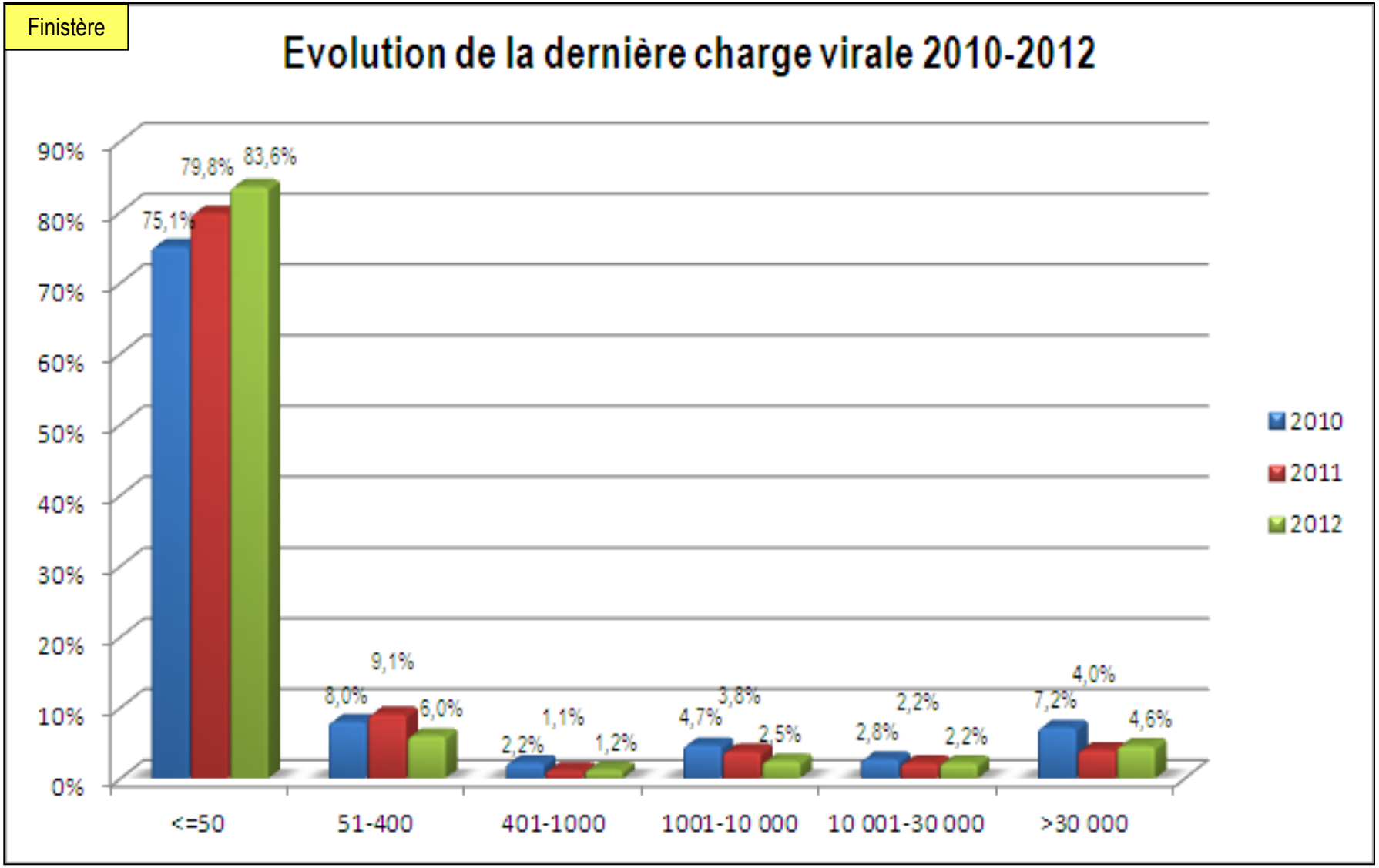

Evolution de la dernière charge virale à Quimper 2000-2012

Caractéristiques de la file active

Quimper

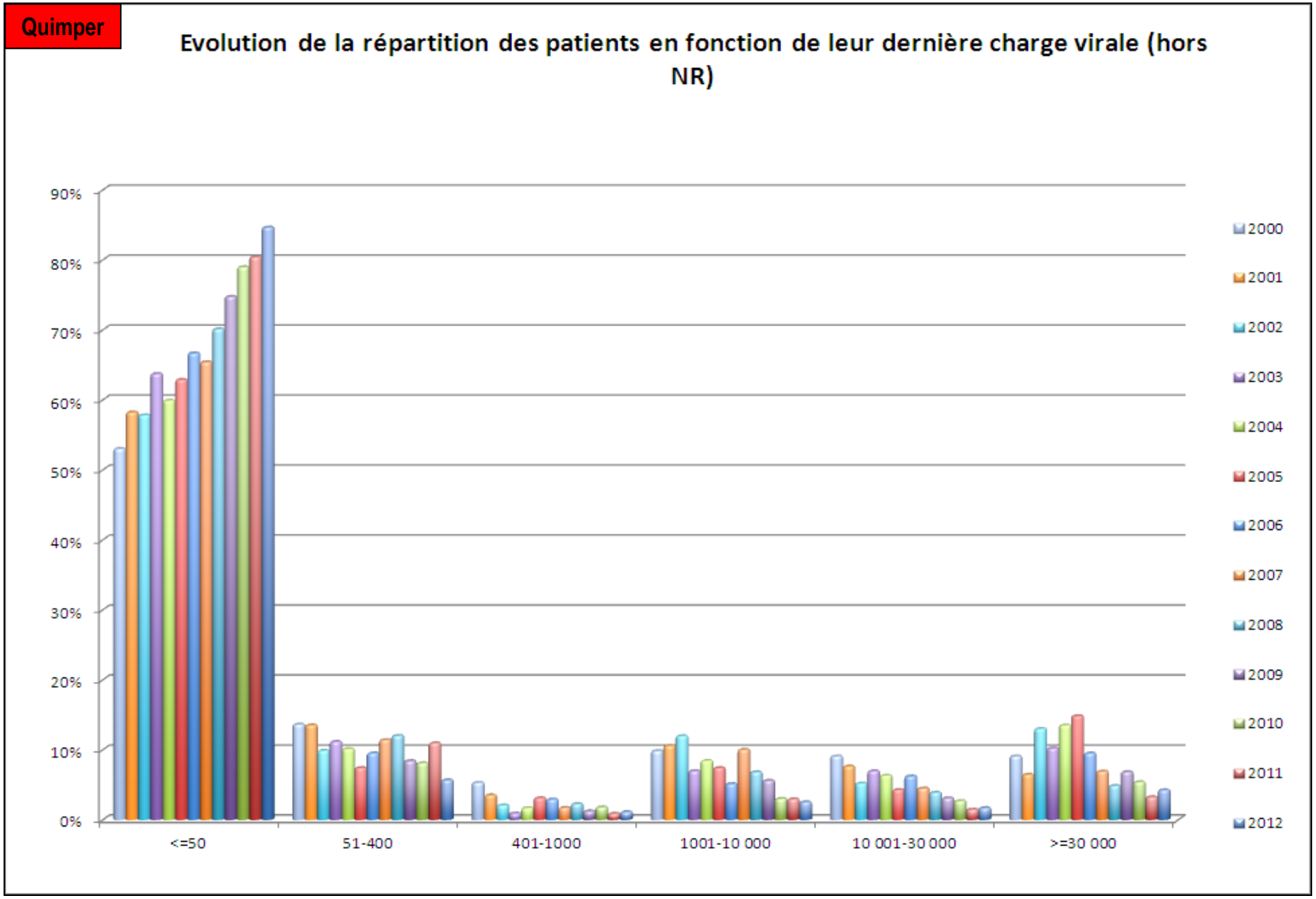

Retour

Derniers CD4 en 2012

Dpt	Ville	Centre Hospitalier/service	Nombre de CD4 non renseignés (NR)	<200	200-349	350-499	>=500	Total	Total (hors NR)
Finistère	Brest	Centre Hospitalier Universitaire la Cavale Blanche/ Médecine Interne	5	9	23	45	140	222	217
		Centre Hospitalier Universitaire la Cavale Blanche/ Maladies infectieuses	2	12	21	43	121	199	197
		Centre Hospitalier Universitaire Morvan/ Dermatologie	1	0	0	0	5	6	5
		Hôpital d'instructions des armées	0	3	0	3	9	15	15
	Morlaix	Centre hospitalier de Morlaix	0	7	1	3	11	22	22
	Quimper	Centre Hospitalier de Cornouaille	7	20	21	58	253	359	352
Total départemental			15	51	66	152	539	823	808
Total départemental en %			1,8%	6,2%	8,0%	18,5%	65,5%	100,0%	
Total départemental en % (hors NR)				6,3%	8,2%	18,8%	66,7%		100,0%
Total régional			81	161	345	614	1778	2979	2898
Total régional en %			2,7%	5,4%	11,6%	20,6%	59,7%	100,0%	
Total régional en % (hors NR)				5,6%	11,9%	21,2%	61,4%		100,0%

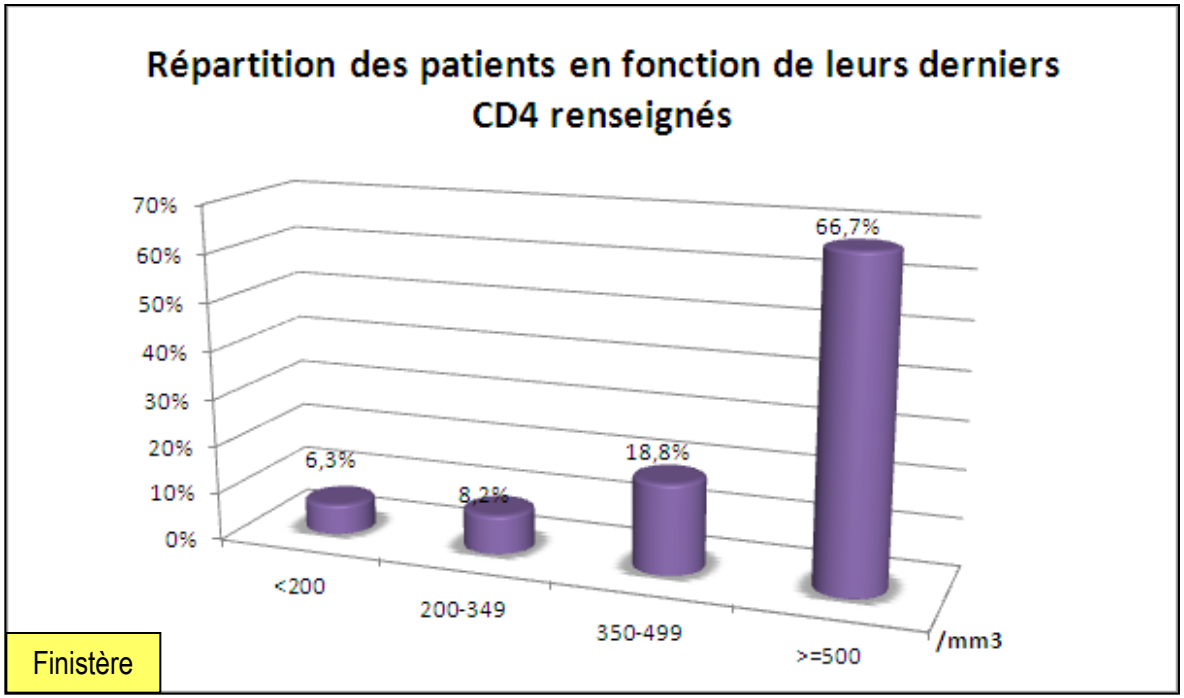

Retour

Evolution des derniers CD4 dans le Finistère 2010-2012

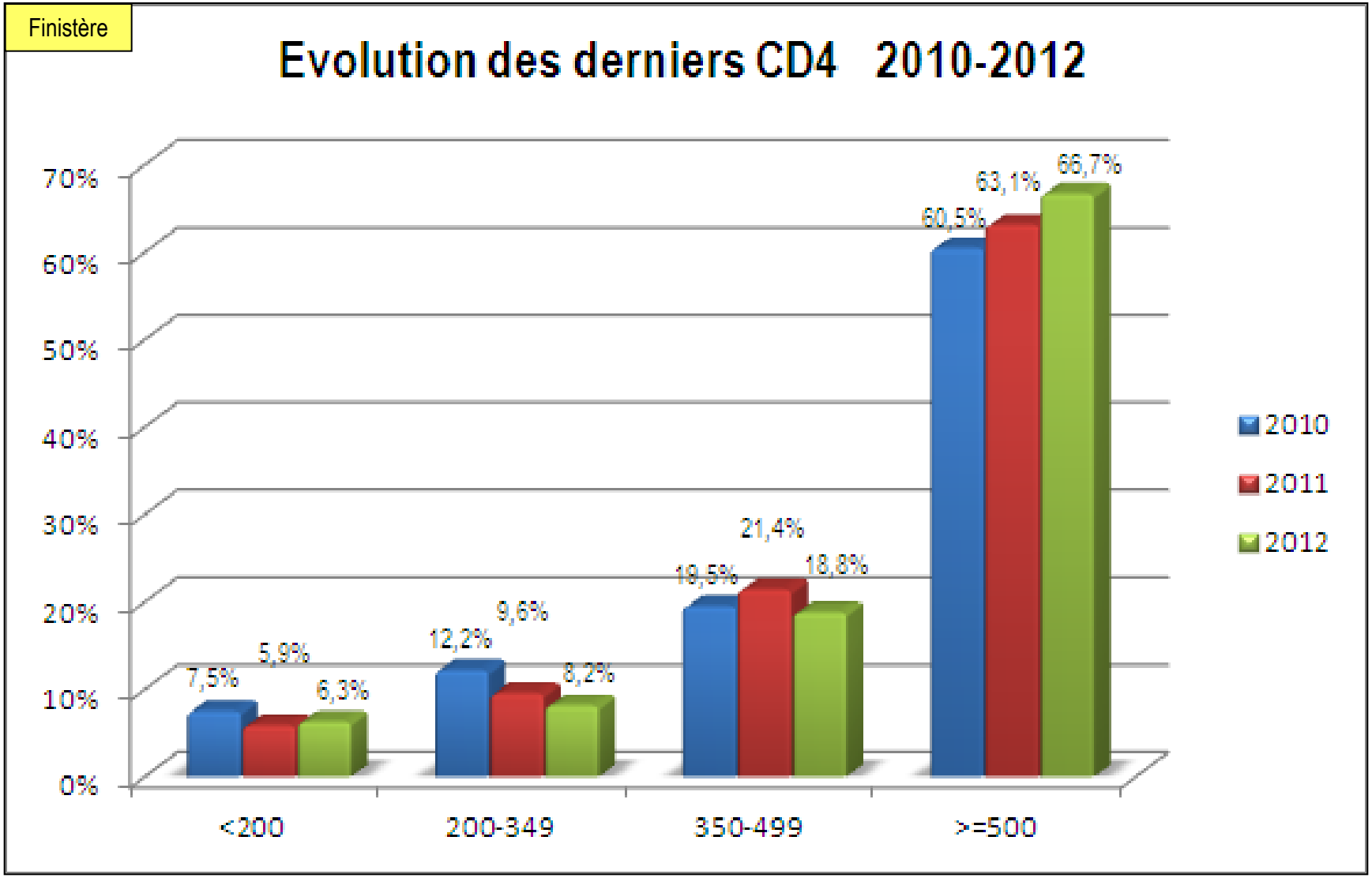

Retour

Evolution des derniers CD4 à Quimper 2000-2012

Caractéristiques de la file active

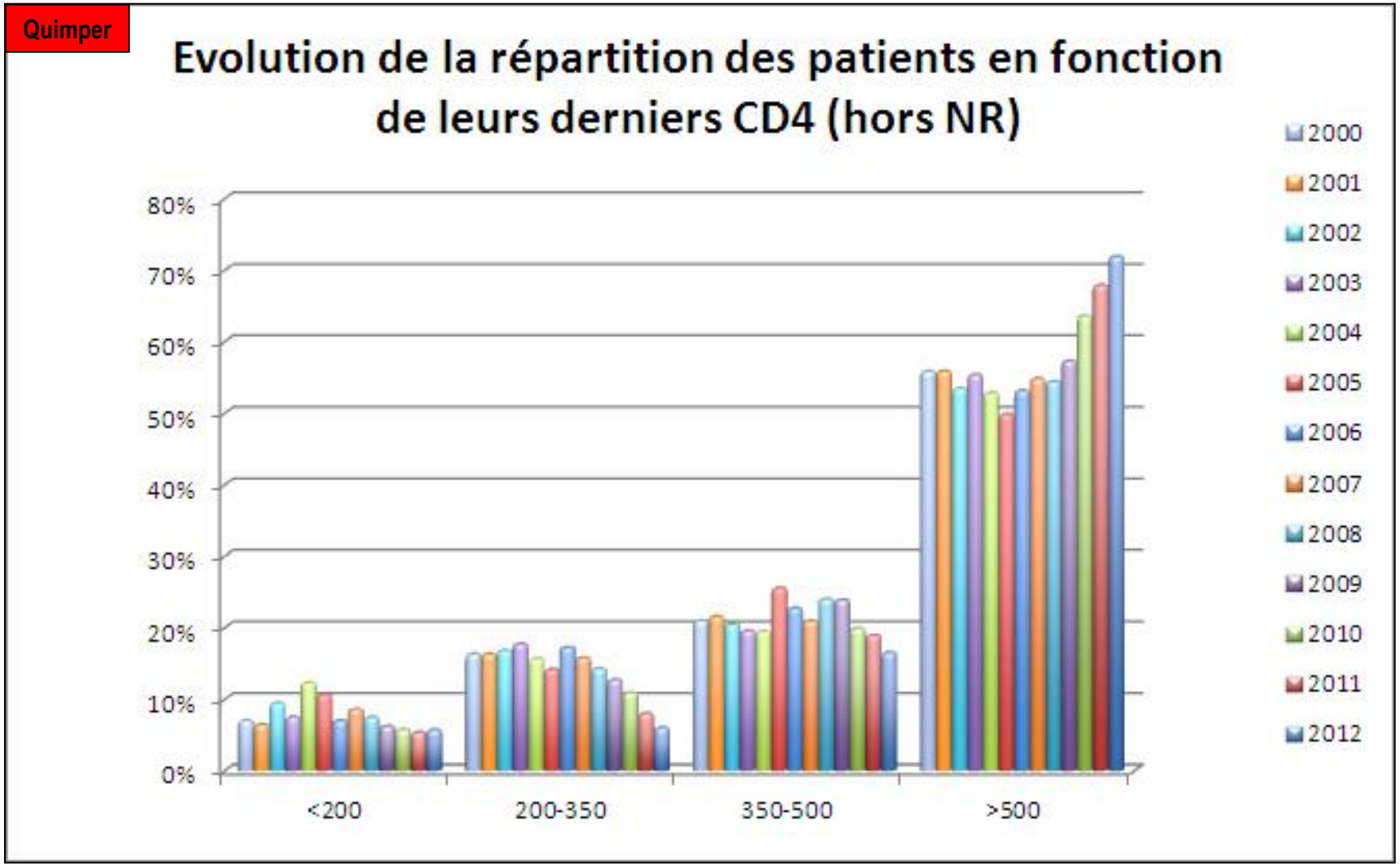

Retour

Stade de la maladie en 2012

Dpt	Ville	Centre Hospitalier/service	Non Sida	Sida
Finistère	Brest	Centre Hospitalier Universitaire la Cavale Blanche/ Médecine Interne	167	55
		Centre Hospitalier Universitaire la Cavale Blanche/ Maladies infectieuses	136	63
		Centre Hospitalier Universitaire Morvan/ Dermatologie	5	1
		Hôpital d'instructions des armées	9	6
	Morlaix	Centre hospitalier de Morlaix	18	4
	Quimper	Centre Hospitalier de Cornouaille	284	75
		Total départemental	619	204
		Total départemental en %	75,2%	24,8%
		Total régional	2259	720
		Total régional en %	75,8%	24,2%

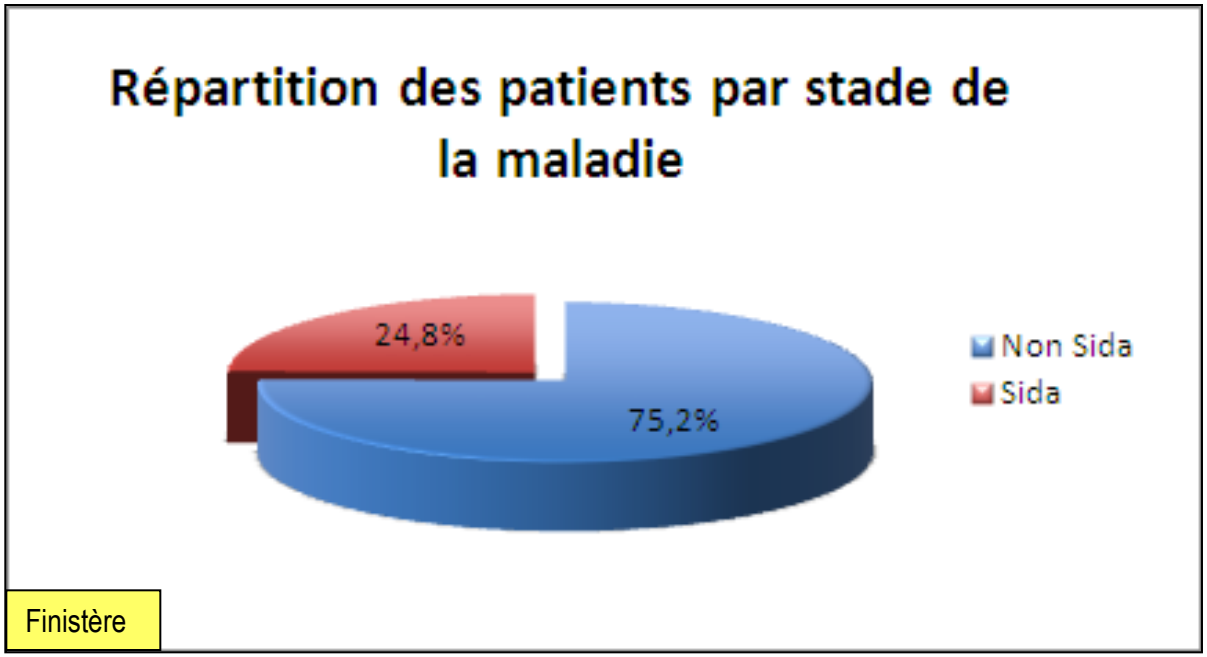

Retour

Durée d'infection en 2012

Dpt	Ville	Centre Hospitalier/service	<1 an	[1-5 ans[	[5-15 ans[	>=15 ans	Ancienneté du diasgnostic inconnue	Durée médiane (moy) / durée max.
Finistère	Brest	Centre Hospitalier Universitaire la Cavale Blanche/ Médecine Interne	4	20	77	120	1	16 (14,4) / 29
		Centre Hospitalier Universitaire la Cavale Blanche/ Maladies infectieuses	12	29	66	91	1	13 (13) / 31
		Centre Hospitalier Universitaire Morvan/ Dermatologie	2	1	2	1	0	5,5 (7,3) / 23
		Hôpital d'instructions des armées	2	1	7	5	0	13 (12,5) / 26
	Morlaix	Centre hospitalier de Morlaix	2	4	2	10	4	15,5 (13,6) / 29
	Quimper	Centre Hospitalier de Cornouaille	8	32	131	188	0	15 (14,5) / 29
Total départemental			30	87	285	415	6	
Total départemental en %			3,6%	10,6%	34,6%	50,4%	0,7%	
Total régional			110	425	1096	1328	20	
Total régional en %			3,7%	14,3%	36,8%	44,6%	0,7%	

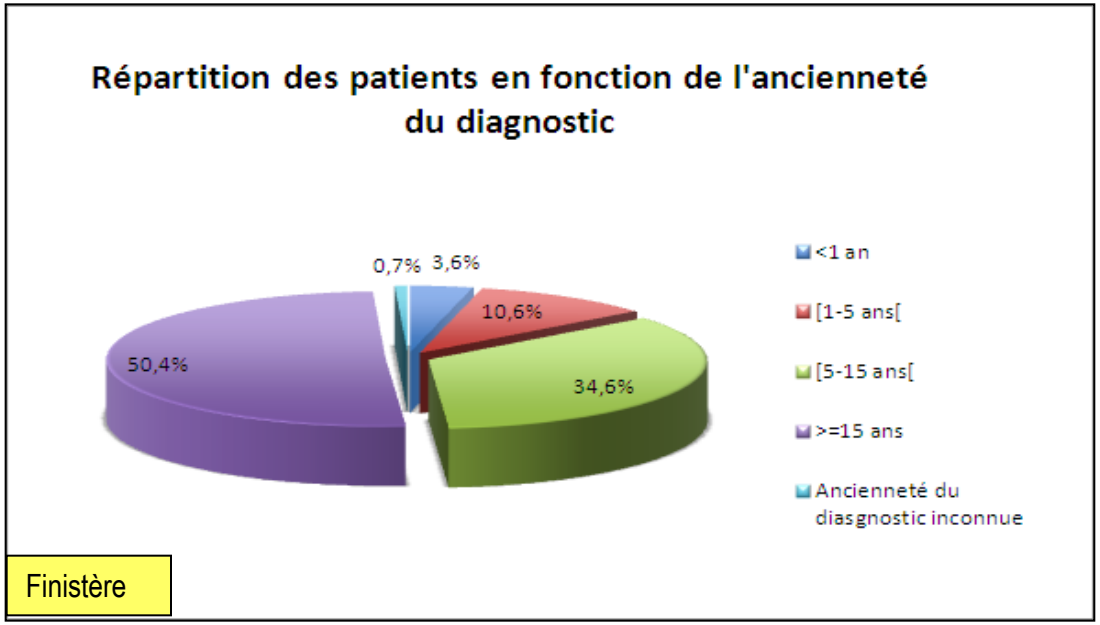

Retour

Les infections opportunistes en 2012

Dpt	Ville	Centre Hospitalier/service	Nombre de patients	Pneumocystose	Candidose oesophagienne	Tuberculose pulmonaire	Cachexie	Sarcome de Kaposi	Total d'infections opportunistes
Finistère	Brest	Centre Hospitalier Universitaire la Cavale Blanche/ Médecine Interne	4	1	1	1	1	-	4
		Centre Hospitalier Universitaire la Cavale Blanche/ Maladies infectieuses	1	-	-	1	-	-	1
		Centre Hospitalier Universitaire Morvan/ Dermatologie	0	-	-	-	-	-	0
		Hôpital d'instructions des armées	0	-	-	-	-	-	0
	Morlaix	Centre hospitalier de Morlaix	2	1	-	-	-	1	2
	Quimper	Centre Hospitalier de Cornouaille	3	-	1	1	1	-	3
		Total départemental	10	2	2	3	2	1	10
		Total départemental en %		20,0%	20,0%	30,0%	20,0%	10,0%	100,0%

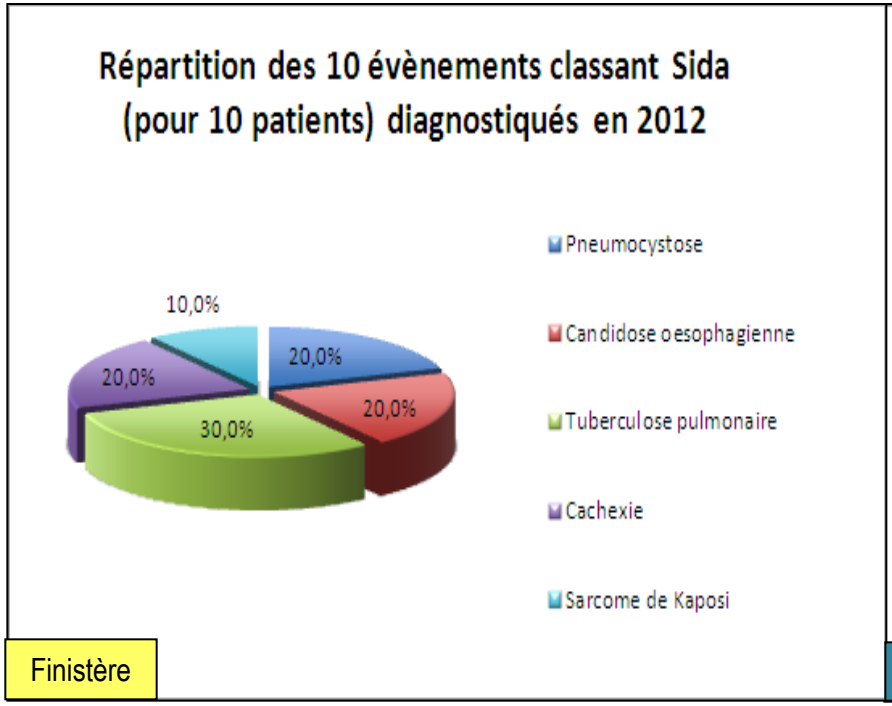

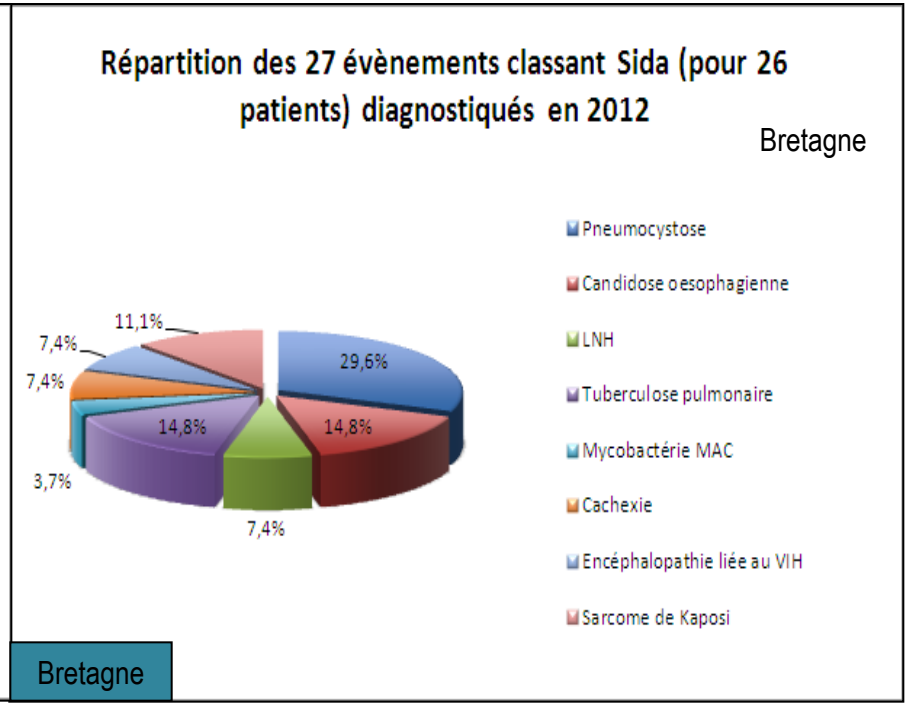

Retour

Les traitements antirétroviraux

Patients traités / non traités 2011 - 2012

Données 2012

Dpt	Ville	Centre Hospitalier/service	Naïfs de tout traitement	Non traités (hors naïfs)	Ayant reçu au moins 1 traitement*
Finistère	Brest	Centre Hospitalier Universitaire la cavale blanche/ Médecine Interne	7	12	203
		Centre Hospitalier Universitaire la cavale blanche/ Maladies infectieuses	6	9	184
		Centre Hospitalier Universitaire Morvan/ Dermatologie	2	0	4
		Hôpital d'instructions des armées	1	0	14
	Morlaix	Centre hospitalier de Morlaix	2	2	18
	Quimper	Centre Hospitalier de Cornouaille	16	8	335
		Total départemental	34	31	758
		Total régional	179	78	2722

2011

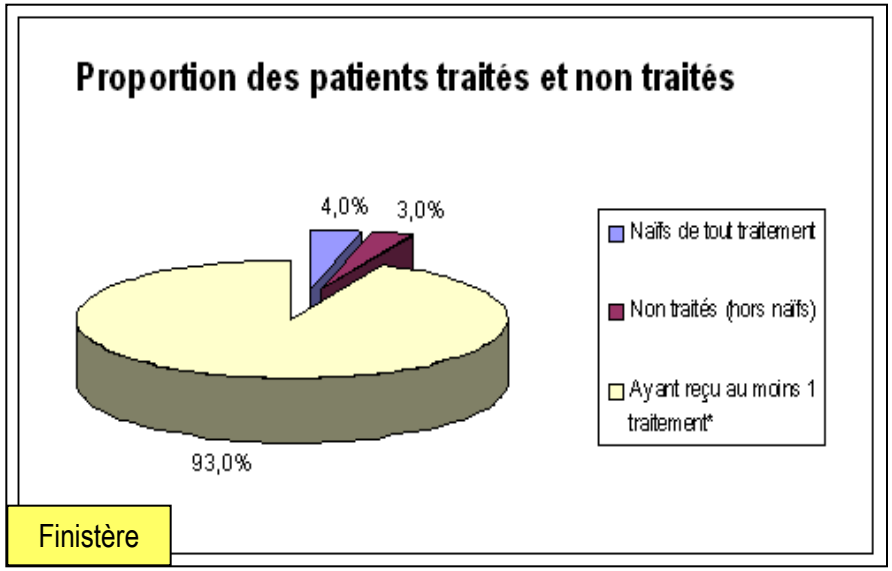

2012

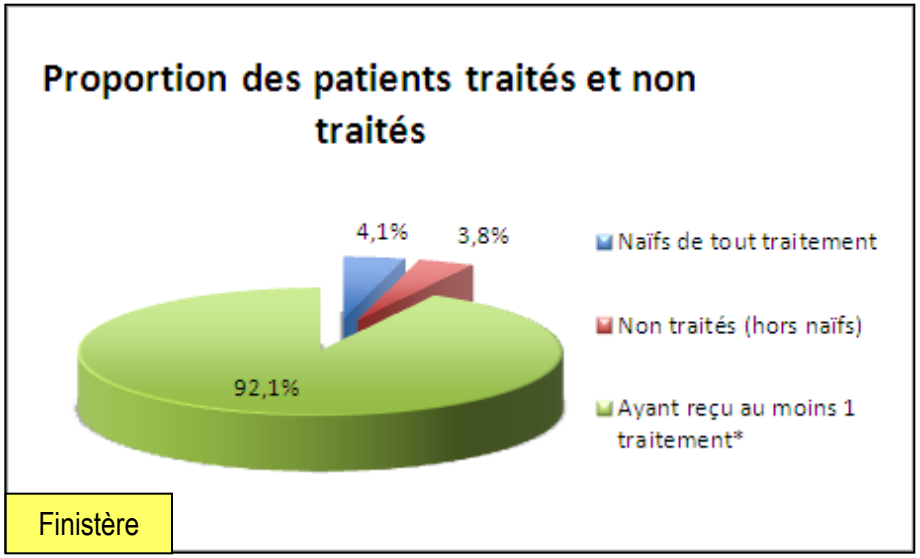

Retour

Répartition par type de traitement ARV 2011 - 2012

Les traitements antirétroviraux

Données 2012

Dpt	Ville	Centre Hospitalier/service	Monothérapie	Bithérapie	Trithérapie	Quadrithérapie	Pentathérapie	Supérieur à 5 molécules	Total
Finistère	Brest	Centre Hospitalier Universitaire la cavale blanche/ Médecine Interne	0	4	188	6	2	3	203
		Centre Hospitalier Universitaire la cavale blanche/ Maladies infectieuses	0	5	169	8	1	1	184
		Centre Hospitalier Universitaire Morvan/ Dermatologie	0	0	4	0	0	0	4
		Hôpital d'instructions des armées	0	1	13	0	0	0	14
	Morlaix	Centre hospitalier de Morlaix	0	1	16	1	0	0	18
	Quimper	Centre Hospitalier de Cornouaille	0	8	297	26	3	1	335
		Total départemental	0	19	687	41	6	5	758
		Total régional	19	83	2481	111	19	9	2722

2011

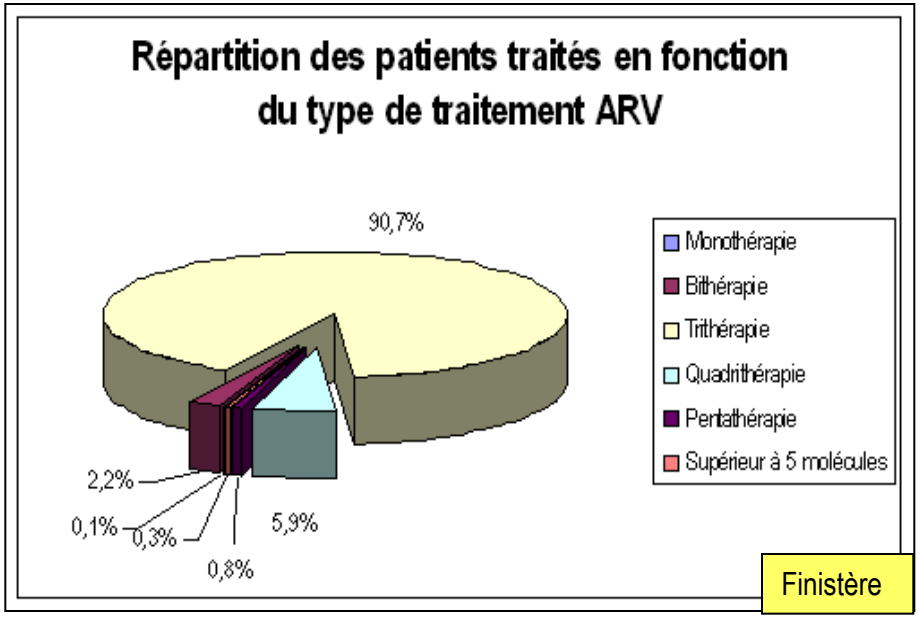

2012

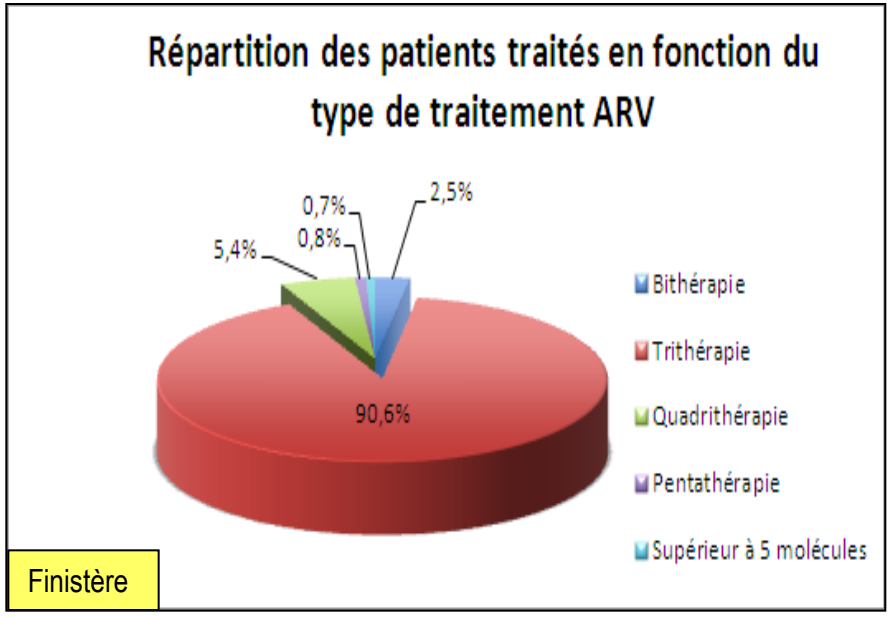

Retour

Les 10 associations les plus prescrites en 2012

Associations	Nombre de patients	%
RAL+TDF+FTC	18	2,4%
ABC+3TC+RTV+ATV	18	2,4%
ETV+RAL+RTV+DRV	19	2,5%
ABC+3TC+NVP	26	3,4%
ABC+3TC+RTV+DRV	32	4,2%
LPV+TDF+FTC	33	4,4%
TDF+FTC+RPV	41	5,4%
TDF+FTC+NVP	46	6,1%
EFV+TDF+FTC	79	10,4%
RTV+DRV+TDF+FTC	106	14,0%
RTV+ATV+TDF+FTC	119	15,7%
Total départemental	537	70,8%

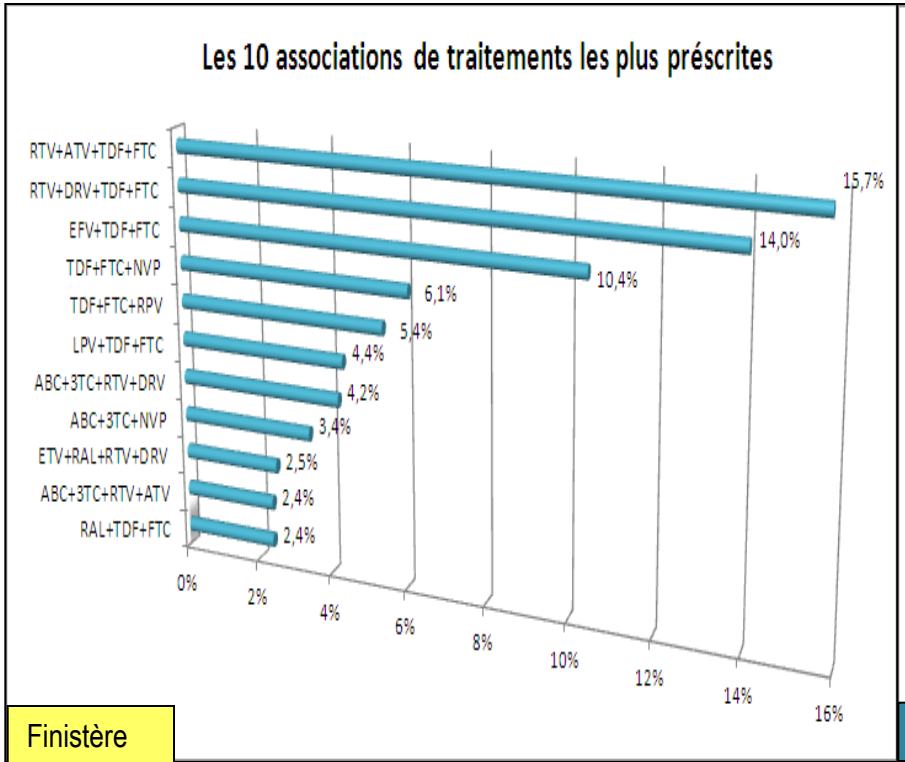

Finistère

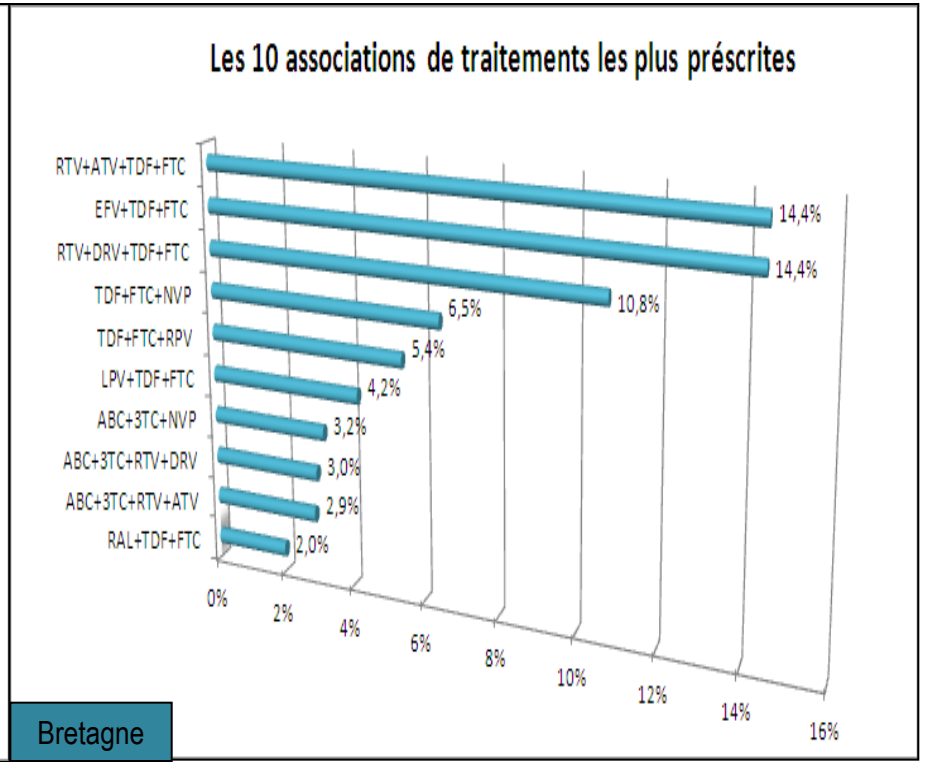

Bretagne

Retour

Les prescriptions médicamenteuses en 2012

IP	Nombre de patients	% de la file active traitée
Atazanavir	170	22,4%
Lopinavir	66	8,7%
Darunavir	218	28,8%
Total départemental	454	59,9%
Total régional	1535	56,4%

INNTI	Nombre de patients	% de la file active traitée
Efavirenz	101	13,3%
Nevirapine	93	12,3%
Etravirine	59	7,8%
Rilpivirne	51	6,7%
Total départemental	304	40,1%
Total régional	1072	39,4%

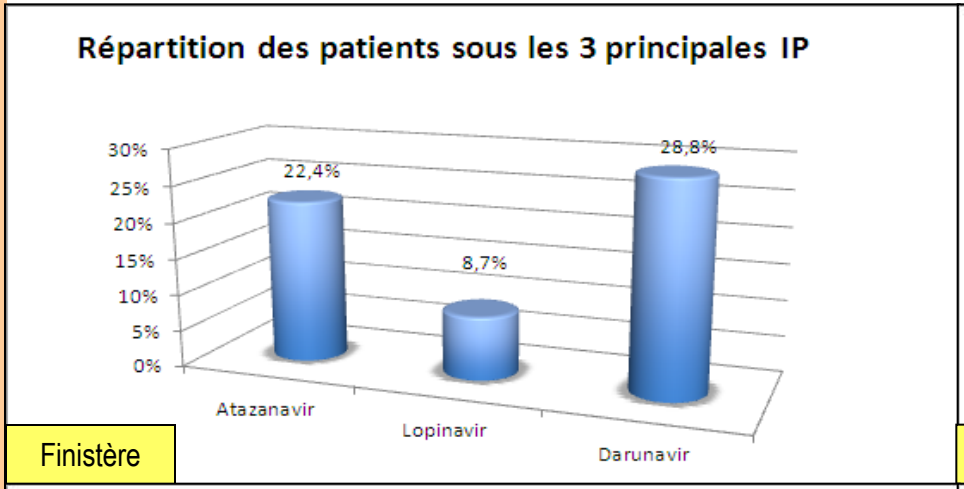

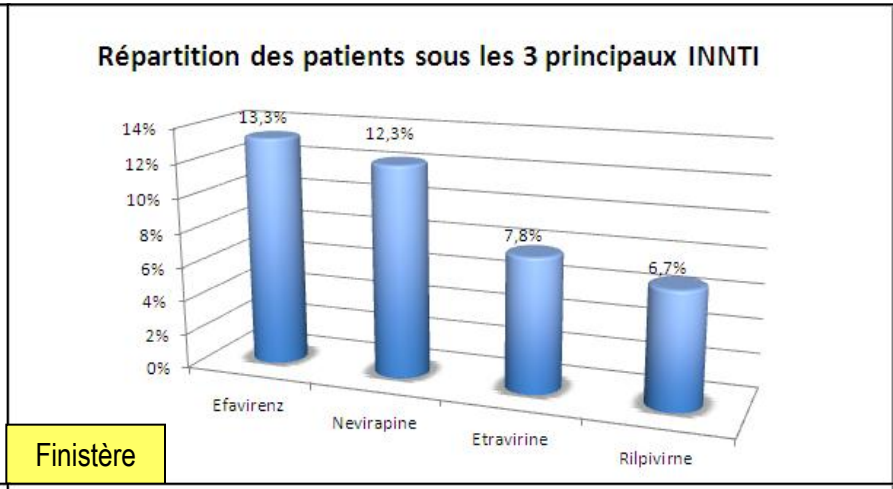

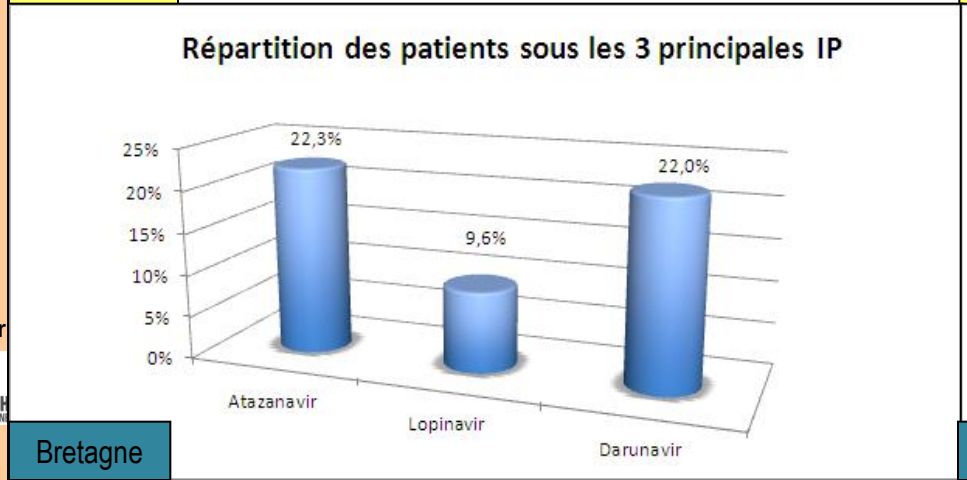

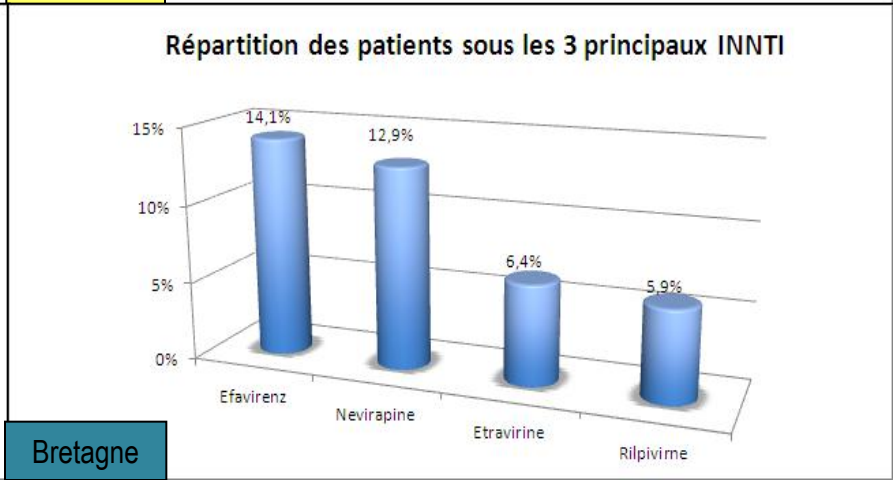

Retour

Finistère 2012

Molécules (seule ou plus autre chose)	Nombre de patients	% de la file active traitée
TDF/FTC	485	64,0%
ABC/3TC	144	19,0%
Raltegravir	109	14,4%
Maraviroc	14	1,8%

Bretagne 2012

Molécules (seule ou plus autre chose)	Nombre de patients	% de la file active traitée
TDF/FTC	1624	59,7%
ABC/3TC	545	20,0%
Raltegravir	294	10,8%
Maraviroc	31	1,1%

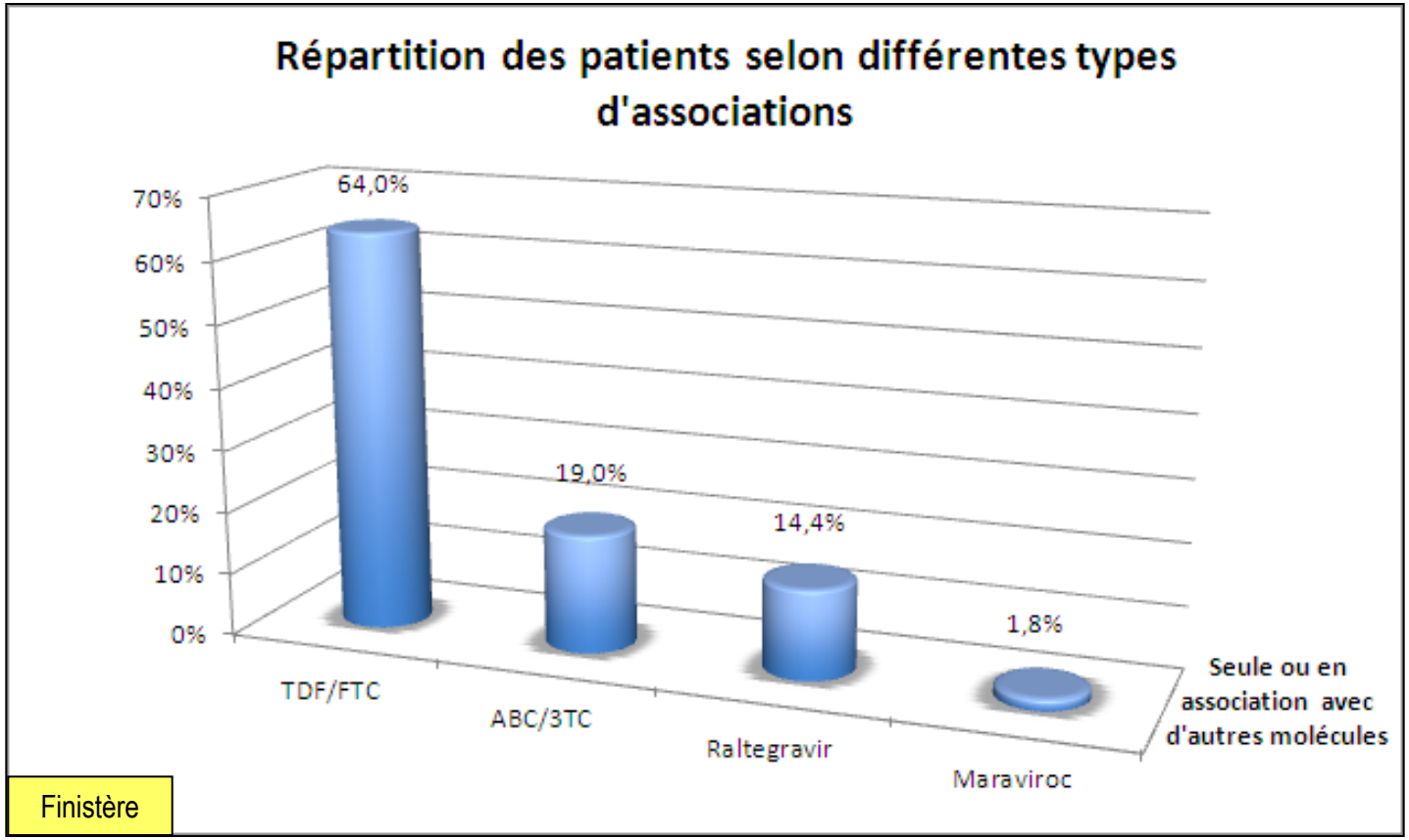

Retour

Inauguration d'un traitement en 2012 : Type d'association

	Brest				Morlaix	Quimper		
Traitement inaugural	Centre Hospitalier Universitaire la cavale blanche/ Médecine Interne	Centre Hospitalier Universitaire la cavale blanche/ Maladies infectieuses	Centre Hospitalier Universitaire Morvan/ Dermatologie	Hôpital d'instructions des armées	Centre hospitalier de Morlaix	Centre Hospitalier de Cornouaille	Total	Total en %
MVC+RTV+ATV+TDF+FTC	-	1	-	-	-	-	1	3,8%
ABC+3TC+EFV	-	1	-	-	-	-	1	3,8%
ETV+TDF+FTC	1	-	-	-	-	-	1	3,8%
TDF+FTC+RAL	-	1	-	-	-	1	2	7,7%
ABC+3TC+NVP	2	-	-	-	-	-	2	7,7%
AZT+3TC+LPV	-	1	-	-	-	2	3	11,5%
TDF+FTC+EFV	-	-	-	-	-	1	1	3,8%
RTV+DRV+TDF+FTC	2	6	-	1	1	5	15	57,7%
Total départemental	**5**	**10**	**0**	**1**	**1**	**9**	**26**	**100,0%**

Bretagne

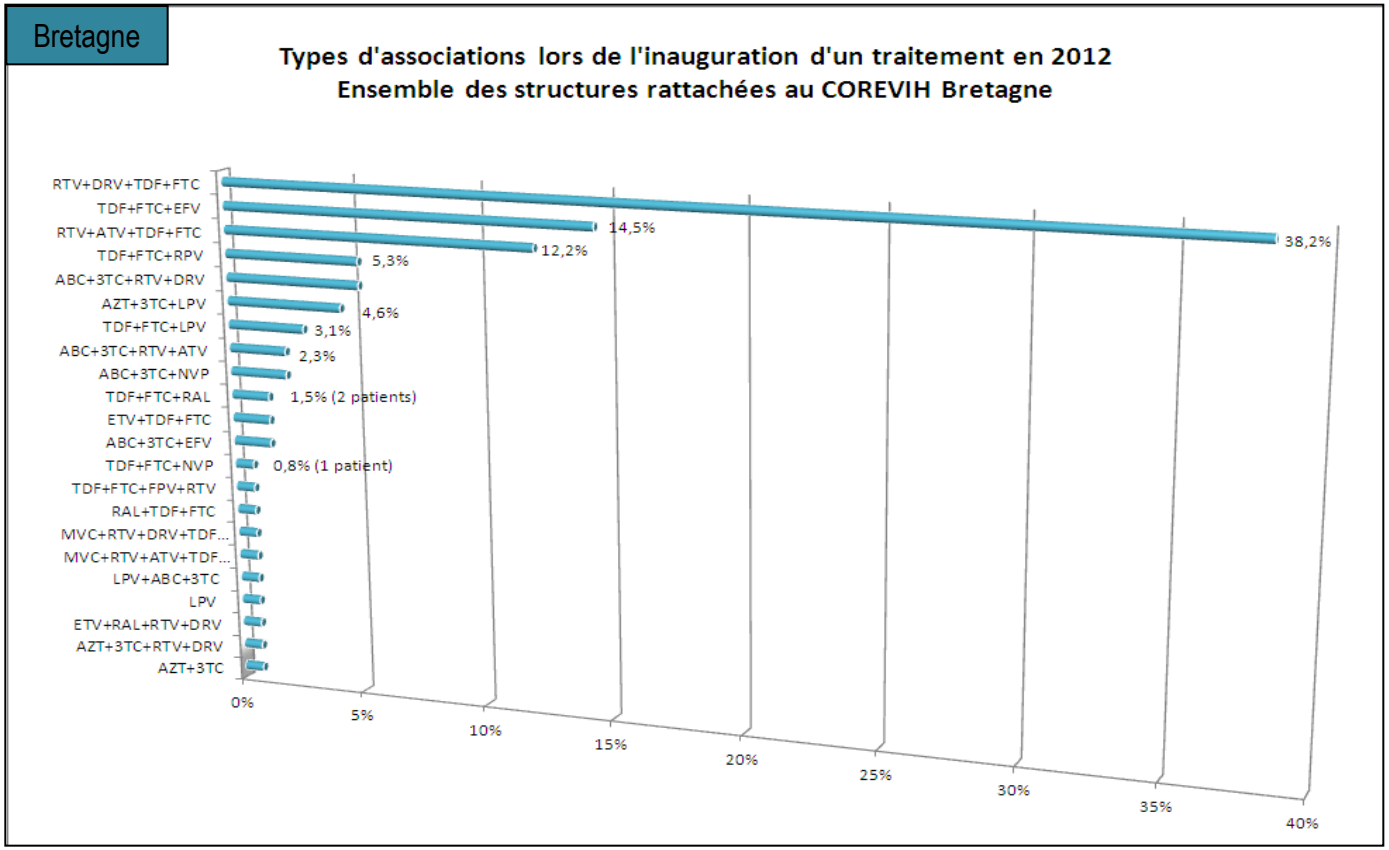

-131 inaugurations de traitement en 2012 en Bretagne

-RTV-DRV-TDF-FTC : 38,2 %
-TDF-FTC-EFV : 14,5 %
-RTV-ATV-TDF-FTC : 12,2 %

Retour

Inauguration d'un traitement en 2011 : Type d'association

	Brest				Morlaix	Quimper		
Traitement inaugural	Centre Hospitalier Universitaire la cavale blanche/ Médecine Interne	Centre Hospitalier Universitaire la cavale blanche/ Maladies infectieuses	Centre Hospitalier Universitaire Morvan/ Dermatologie	Hôpital d'instructions des armées	Centre hospitalier de Morlaix	Centre Hospitalier de Cornouaille	Total	Total en %
TDF+FTC+RAL	-	1	-	-	-	-	1	3,4%
ETV+ABC+3TC	1	-	-	-	-	-	1	3,4%
ABC+3TC+NVP	1	-	-	-	-	-	1	3,4%
RTV+ATV+TDF+FTC	-	-	-	-	-	1	1	3,4%
TDF+FTC+EFV	-	-	-	-	-	1	1	3,4%
AZT+3TC+LPV	-	-	-	-	-	2	2	6,9%
ABC+3TC+RTV+DRV	2	-	-	-	-	-	2	6,9%
TDF+FTC+LPV	1	1	-	-	-	1	3	10,3%
RTV+DRV+TDF+FTC	2	7	-	1	3	4	17	58,6%
Total départemental	**7**	**9**	**0**	**1**	**3**	**9**	**29**	**100,0%**

Bretagne

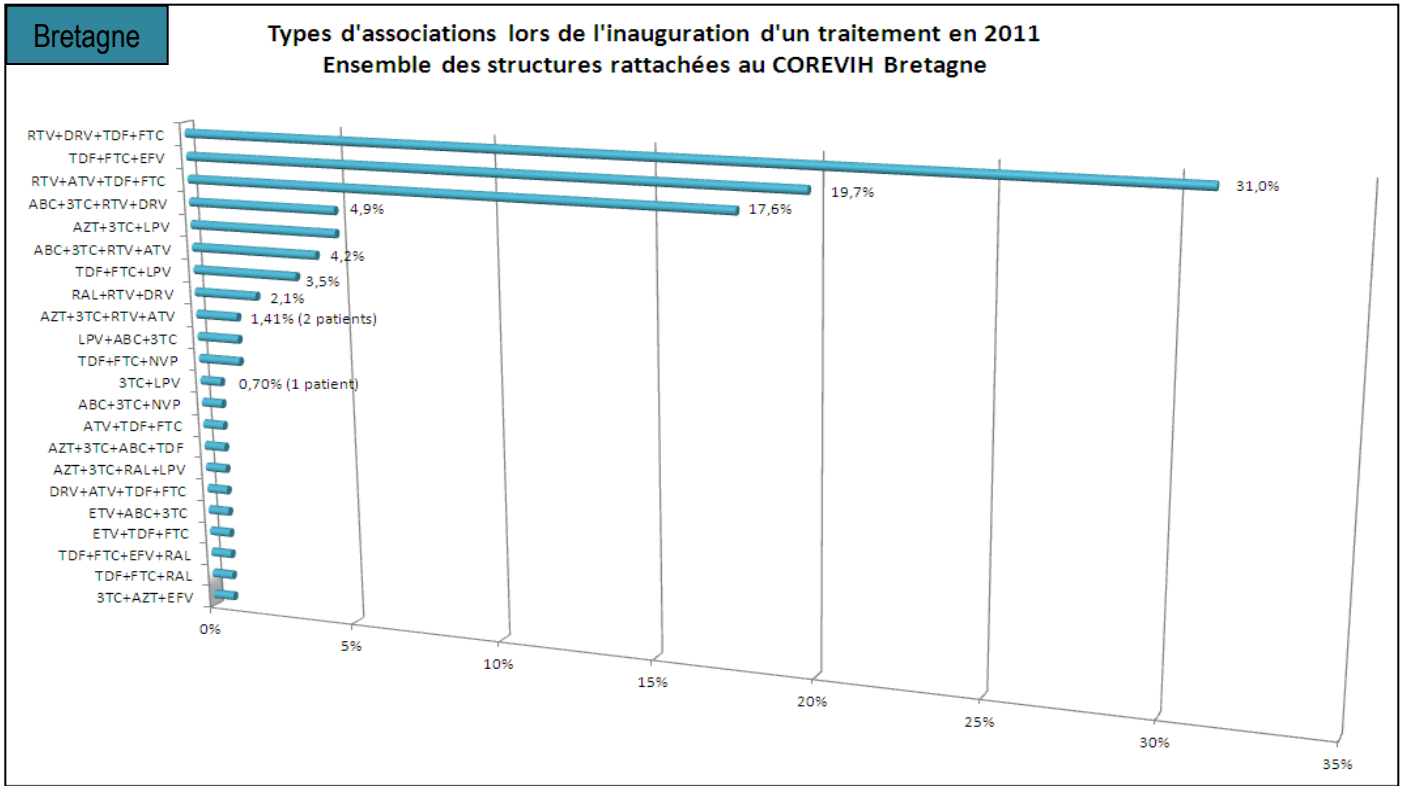

-142 inaugurations de traitement en 2012 en Bretagne

-RTV-DRV-TDF-FTC : 31,0 %
-TDF-FTC-EFV : 19,7 %
-RTV-ATV-TDF-FTC : 17,6 %

Retour

Inauguration d'un traitement en 2010 : Type d'association

	Brest				Morlaix	Quimper		
Traitement inaugural	Centre Hospitalier Universitaire la cavale blanche/ Médecine Interne	Centre Hospitalier Universitaire la cavale blanche/ Maladies infectieuses	Centre Hospitalier Universitaire Morvan/ Dermatologie	Hôpital d'instructions des armées	Centre hospitalier de Morlaix	Centre Hospitalier de Cornouaille	Total	Total en %
EFV+LPV+RTV	NR	-	1	-	-	-	1	3,8%
RAL+LPV+RTV+TDF	NR	-	-	-	-	1	1	3,8%
RAL+AZT+3TC	NR	-	-	-	-	1	1	3,8%
TDF+FTC+LPV	NR	-	-	-	1	-	1	3,8%
AZT+3TC+LPV	NR	-	-	-	-	2	2	7,7%
TDF+FTC+EFV	NR	2	-	-	-	-	2	7,7%
ABC+3TC+LPV+RTV	NR	1	-	-	-	2	3	11,5%
RTV+ATV+TDF+FTC	NR	-	-	-	-	4	4	15,4%
RTV+DRV+TDF+FTC	NR	7	-	1	-	3	11	42,3%
Total départemental	**NR**	**10**	**1**	**1**	**1**	**13**	**26**	**100,0%**

Bretagne

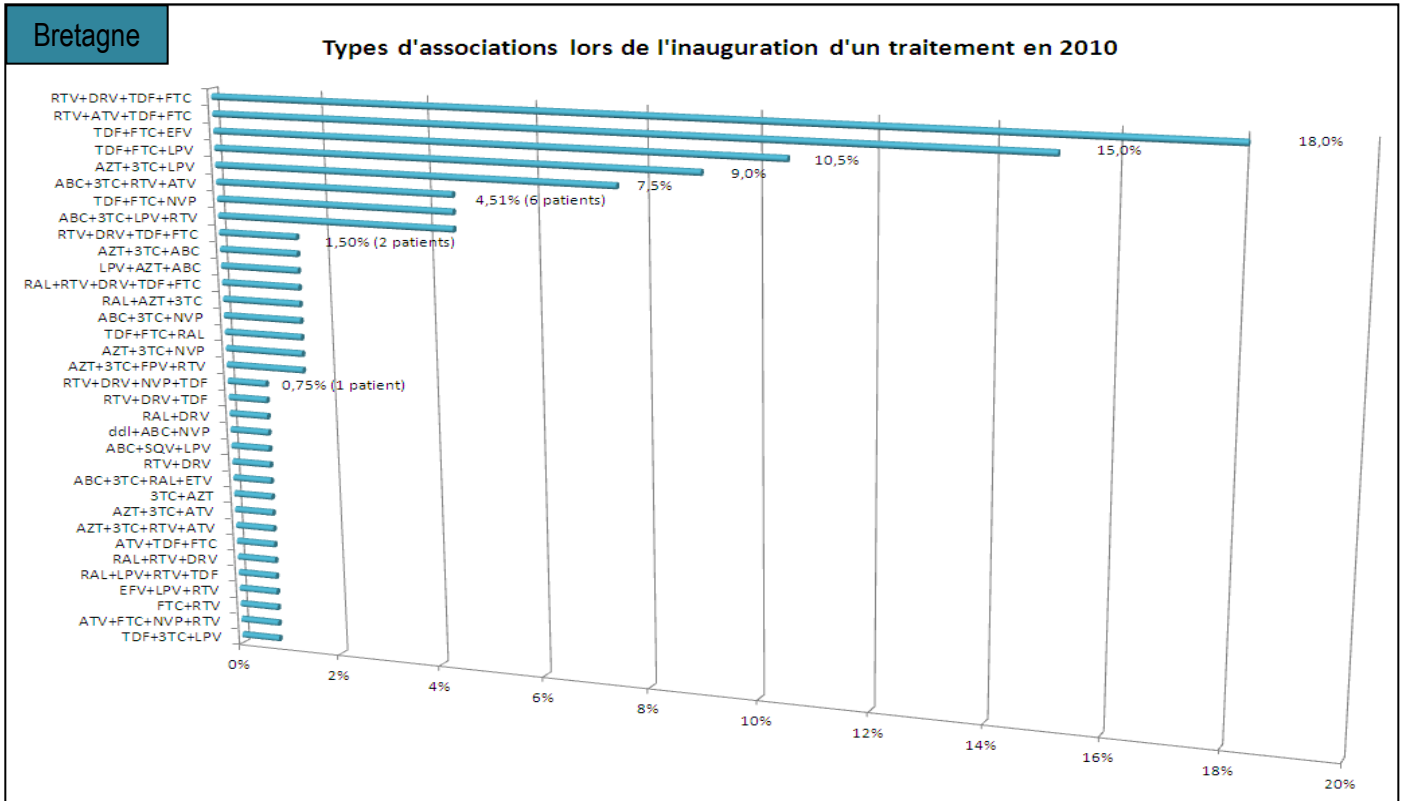

-133 inaugurations de traitement en 2012 en Bretagne

-RTV-DRV-TDF-FTC : 18,0 %
-TDF-FTC-EFV : 15,0 %
-RTV-ATV-TDF-FTC : 10,3 %

Initiation d'un traitement : type de trithérapie en 2011

Dpt	Ville	Centre Hospitalier/service	Trithérapie IP	Trithérapie INNTI	Traitement dans le cadre d'un protocole	Traités par AZT-3TC-LPV hors grossesse
Finistère	Brest	Centre Hospitalier Universitaire la cavale blanche/ Médecine Interne	2	3	0	0
		Centre Hospitalier Universitaire la cavale blanche/ Maladies infectieuses	8	1	0	0
		Centre Hospitalier Universitaire Morvan/ Dermatologie	0	0	0	0
		Hôpital d'instructions des armées	1	0	0	0
	Morlaix	Centre hospitalier de Morlaix	1	0	0	0
	Quimper	Centre Hospitalier de Cornouaille	7	1	0	0
		Total départemental	19	5	0	0
		Total départemental en %	73,1%	19,2%	0,0%	0,0%
		Total régional	91	34	2	0
		Total régional en %	69,5%	26,0%	1,5%	0,0%

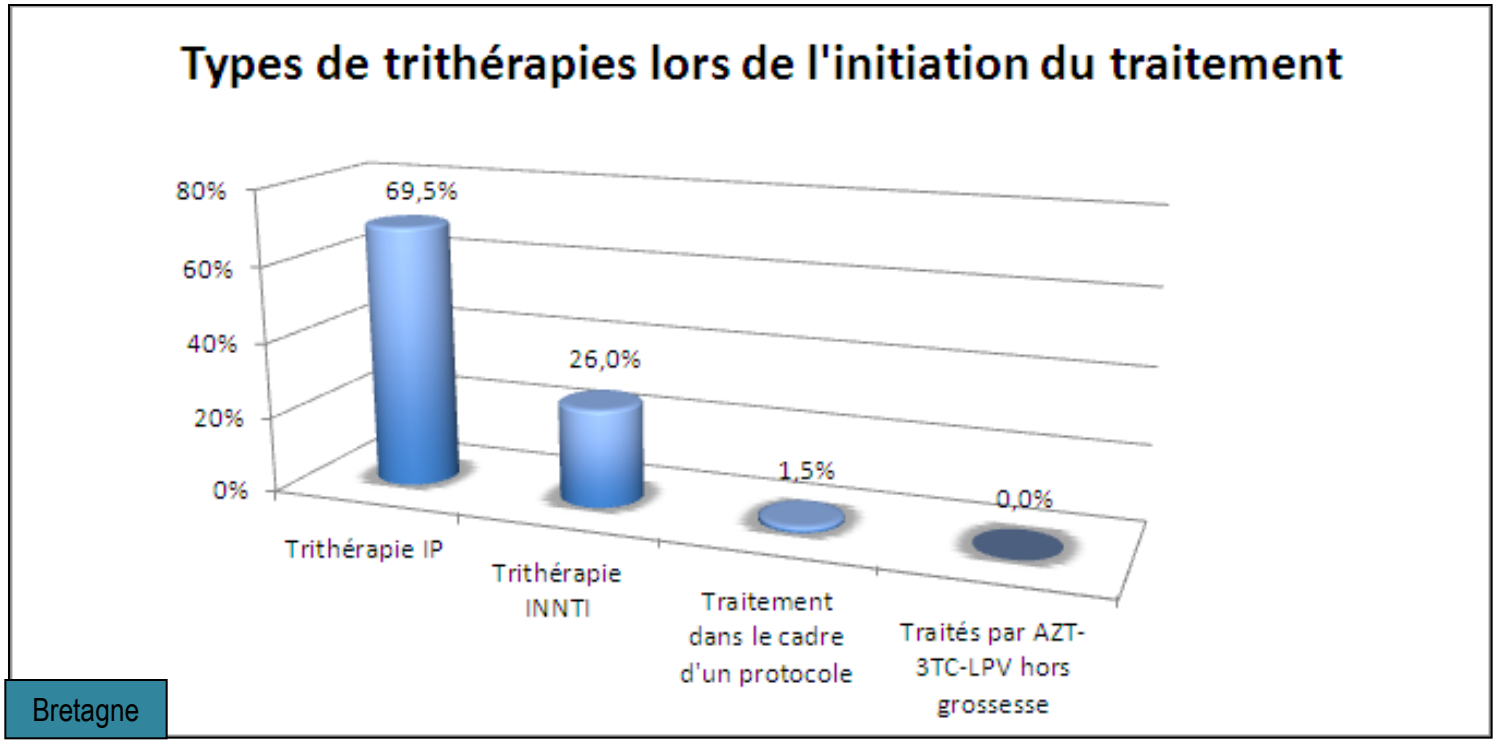

CD4s des patients traités depuis plus de 6 mois en 2012

Dpt	Ville	Centre Hospitalier/service	Nombre de T4 non renseignés	<200	200-349	350-499	>=500	Total	Total (hors NR)
Finistère	Brest	Centre Hospitalier Universitaire la cavale blanche/ Médecine Interne	5	6	22	37	130	200	195
		Centre Hospitalier Universitaire la cavale blanche/ Maladies infectieuses	0	10	16	37	112	175	175
		Centre Hospitalier Universitaire Morvan/ Dermatologie	0	0	0	0	4	4	4
		Hôpital d'instructions des armées	0	2	0	3	7	12	12
	Morlaix	Centre hospitalier de Morlaix	0	4	1	2	10	17	17
	Quimper	Centre Hospitalier de Cornouaille	4	15	20	54	236	329	325
Total départemental			9	37	59	133	499	737	728
Total départemental en %			1,2%	5,0%	8,0%	18,0%	67,7%	100,0%	
Total départemental en % (hors NR)				5,1%	8,1%	18,3%	68,5%		100,0%
Total régional			68	117	301	534	1557	2577	2509
Total régional en %			2,6%	4,5%	11,7%	20,7%	60,4%	100,0%	
Total régional en % (hors NR)				4,7%	12,0%	21,3%	62,1%		100,0%

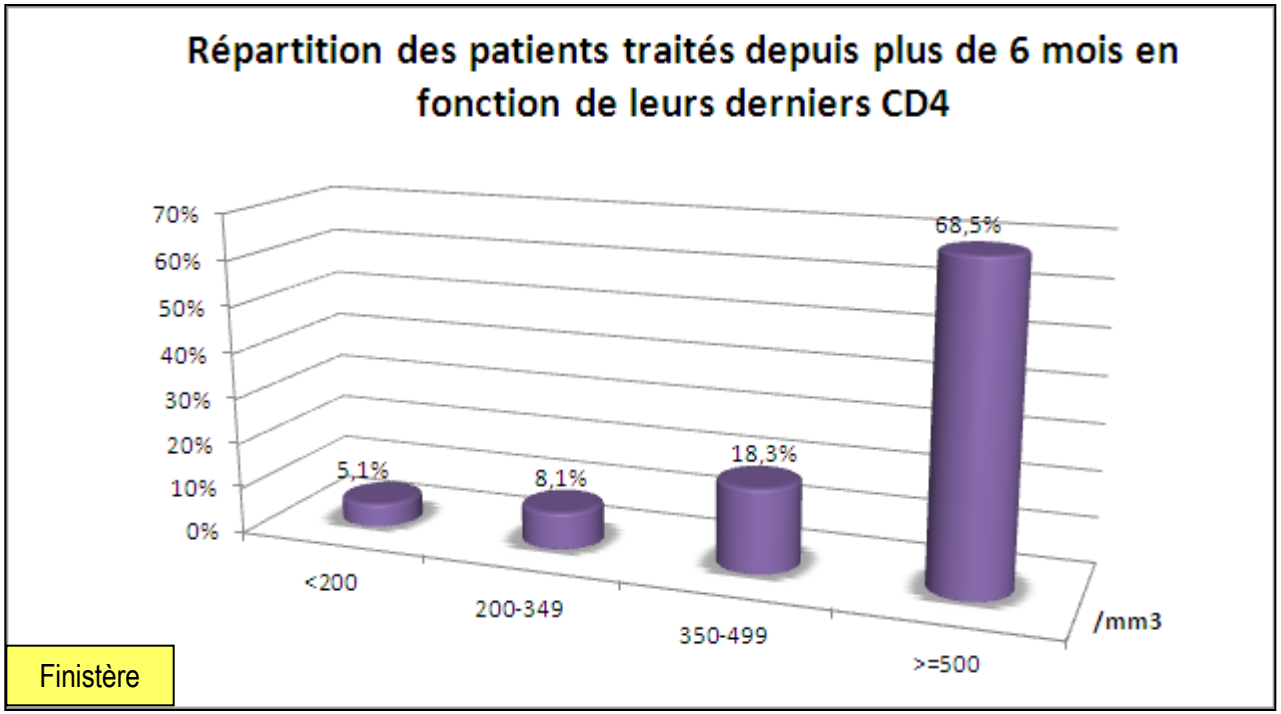

Retour

Evolution des CD4s des patients traités depuis plus de 6 mois dans le Finistère : 2011 - 2012

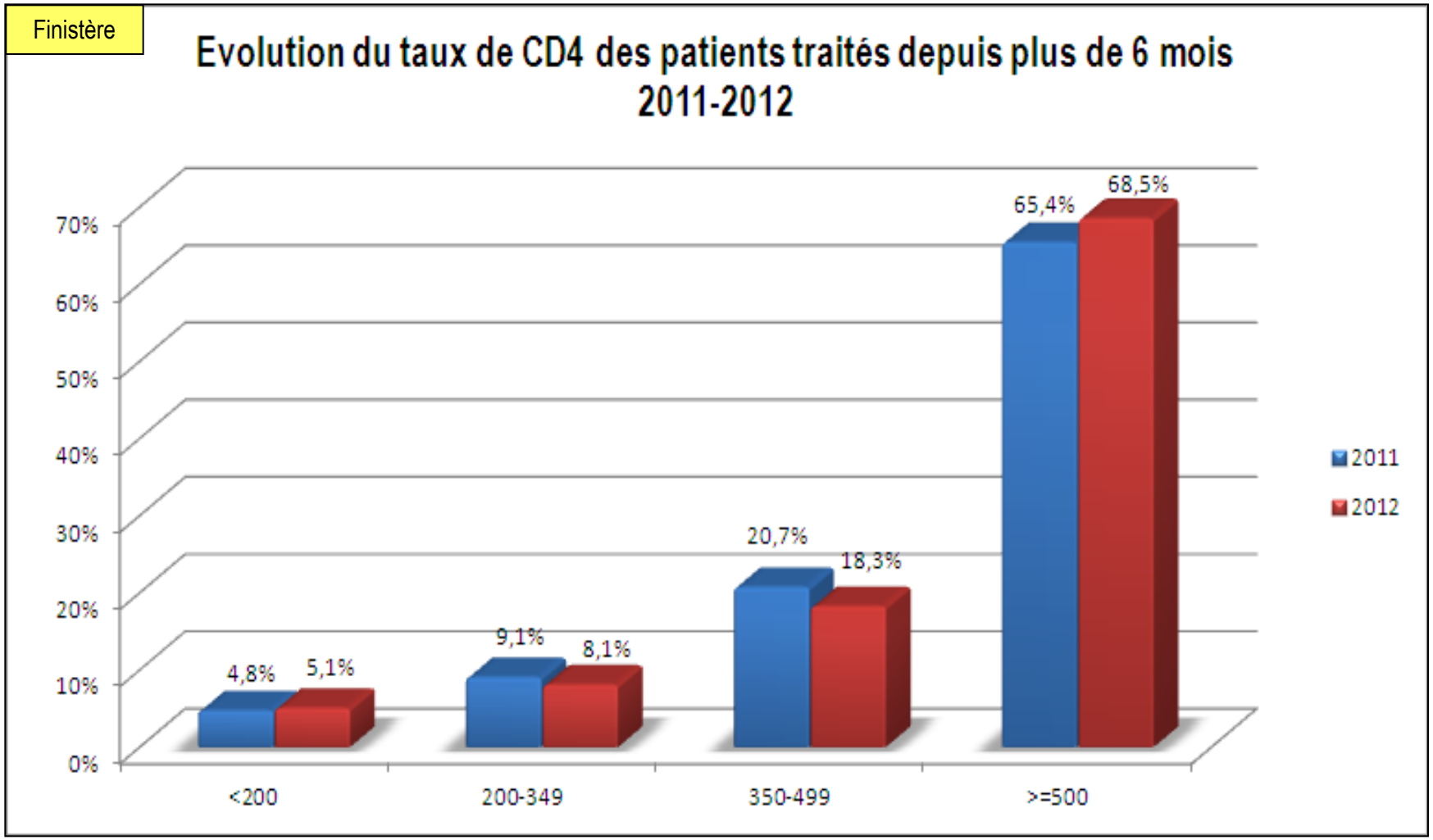

Retour

CV des patients traités depuis plus de 6 mois en 2012

Dpt	Ville	Centre Hospitalier/service	CV non renseignées	<=50	51-400	401-1000	1001-10 000	10 001-30 000	30 001-99 999	>=100 000	Total	Total (hors NR)
Finistère	Brest	Centre Hospitalier Universitaire la cavale blanche/ Médecine Interne	1	183	9	1	2	2	1	1	200	199
		Centre Hospitalier Universitaire la cavale blanche/ Maladies infectieuses	0	160	10	1	1	1	1	1	175	175
		Centre Hospitalier Universitaire Morvan/ Dermatologie	0	4	0	0	0	0	0	0	4	4
		Hôpital d'instructions des armées	0	10	1	0	0	1	0	0	12	12
	Morlaix	Centre hospitalier de Morlaix	0	16	1	0	0	0	0	0	17	17
	Quimper	Centre Hospitalier de Cornouaille	4	293	18	3	3	2	5	1	329	325
Total départemental			5	666	39	5	6	6	7	3	737	732
Total départemental en %			0,7%	90,4%	5,3%	0,7%	0,8%	0,8%	0,9%	0,4%	100,0%	
Total départemental en % (hors NR)				91,0%	5,3%	0,7%	0,8%	0,8%	1,0%	0,4%		100,0%
Total régional			55	2322	149	28	35	22	24	20	2655	2600
Total régional en %			2,1%	87,5%	5,6%	1,1%	1,3%	0,8%	0,9%	0,8%	100,0%	
Total régional en % (hors NR)				89,3%	5,7%	1,1%	1,3%	0,8%	0,9%	0,8%		100,0%

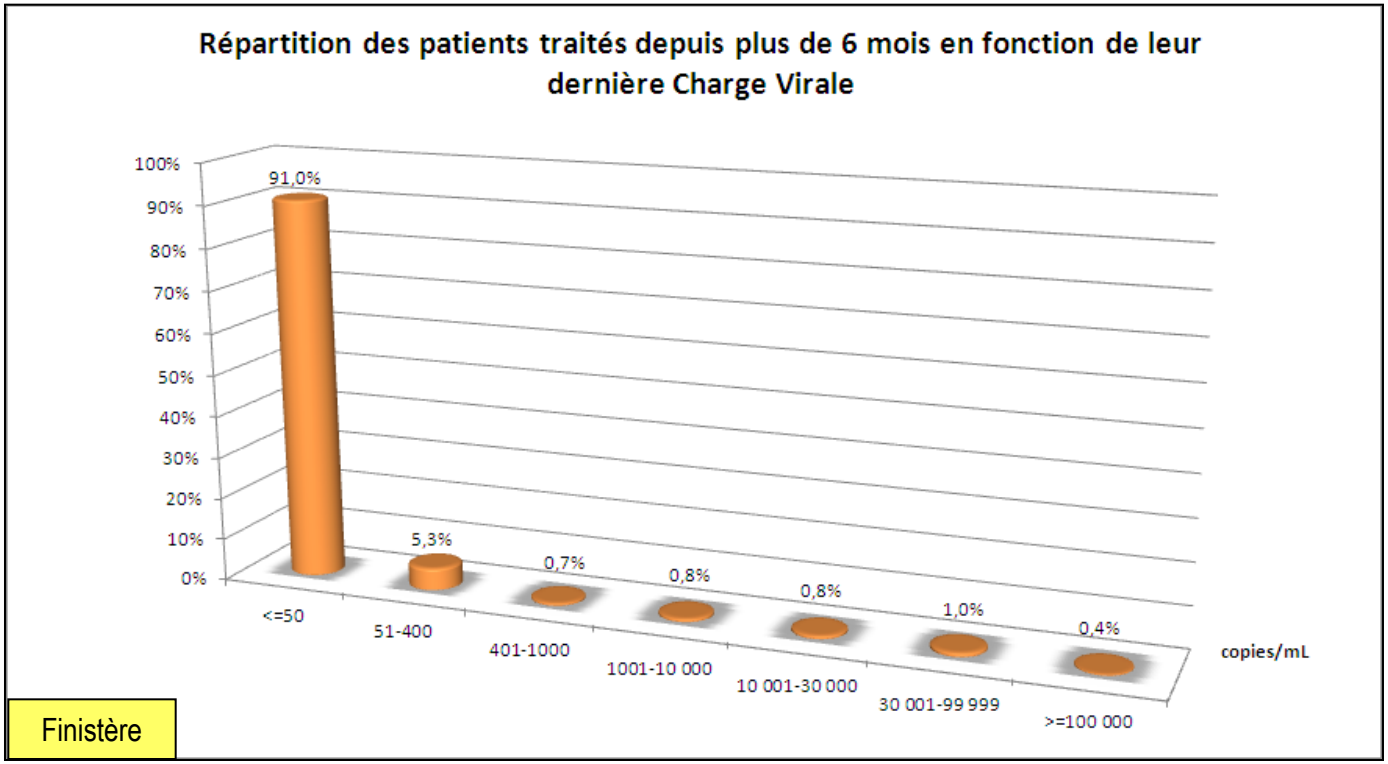

Retour

Evolution CV des patients traités depuis plus de 6 mois dans le Finistère

2011- 2012

Les traitements antirétroviraux

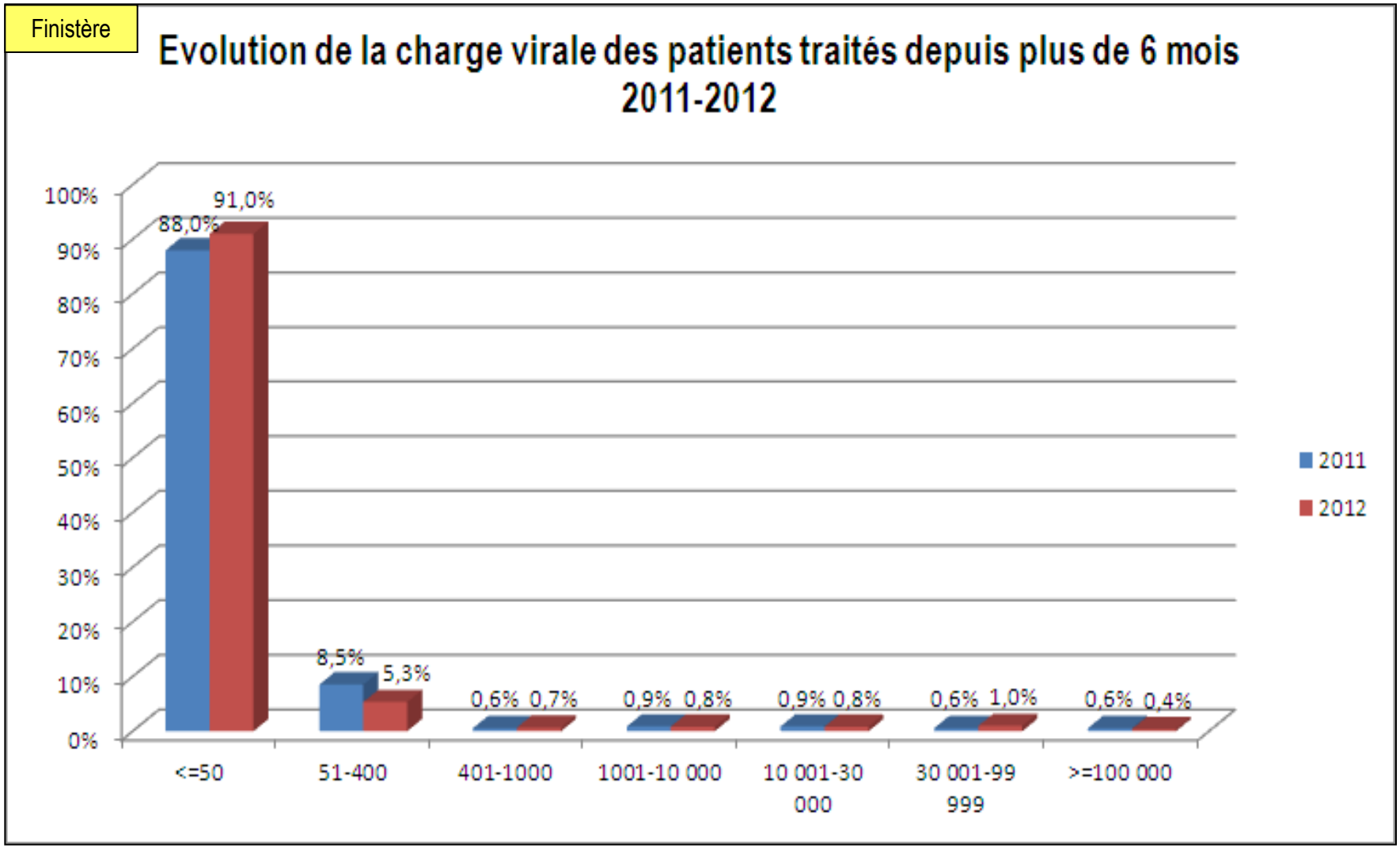

Retour

CD4s des patients traités depuis plus de 1 an en 2012

Dpt	Ville	Centre Hospitalier/service	nombre de T4 non renseignés	<200	200-349	350-499	>=500	Total	Total (hors NR)
Finistère	Brest	Centre Hospitalier Universitaire la cavale blanche/ Médecine Interne	4	6	22	37	130	199	195
		Centre Hospitalier Universitaire la cavale blanche/ Maladies infectieuses	0	6	15	36	104	161	161
		Centre Hospitalier Universitaire Morvan/ Dermatologie	0	0	0	0	4	4	4
		Hôpital d'instructions des armées	0	2	0	3	7	12	12
	Morlaix	Centre hospitalier de Morlaix	0	1	1	2	9	13	13
	Quimper	Centre Hospitalier de Cornouaille	4	15	20	52	235	326	322
Total départemental			8	30	58	130	489	715	707
Total départemental en %			1,1%	4,2%	8,1%	18,2%	68,4%	100,0%	
Total départemental en % (hors NR)				4,2%	8,2%	18,4%	69,2%		100,0%
Total régional			68	117	301	534	1557	2577	2509
Total régional en %			2,6%	4,5%	11,7%	20,7%	60,4%	100,0%	
Total régional en % (hors NR)				4,7%	12,0%	21,3%	62,1%		100,0%

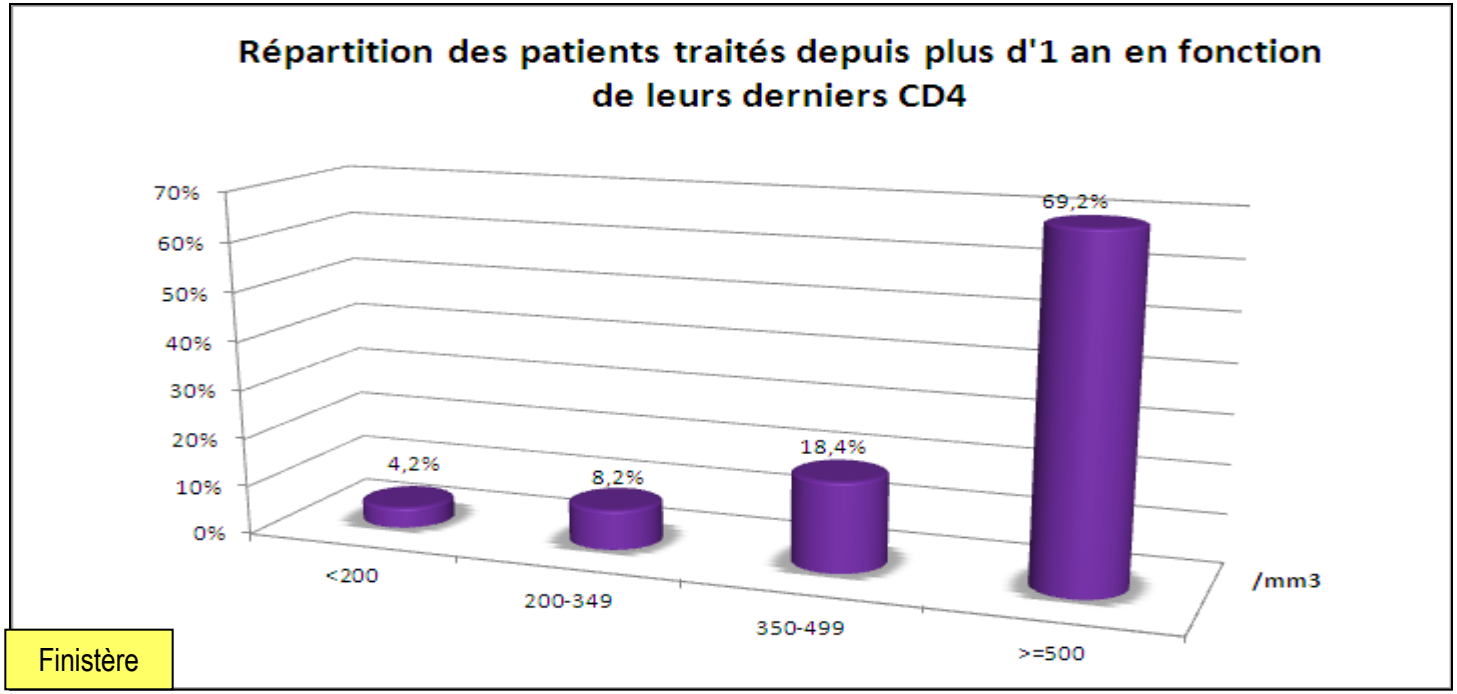

Retour

CV des patients traités depuis plus de 1 an en 2012

Dpt	Ville	Centre Hospitalier/service	Nombre de CV non renseignées	<=50	51-400	401-1000	1001-10 000	10 001-30 000	30 001-99 999	>=100 000	Total	Total (hors NR)
Finistère	Brest	Centre Hospitalier Universitaire la cavale blanche/ Médecine Interne	1	183	8	1	2	2	1	1	199	198
		Centre Hospitalier Universitaire la cavale blanche/ Maladies infectieuses	0	148	9	1	1	0	1	1	161	161
		Centre Hospitalier Universitaire Morvan/ Dermatologie	0	4	0	0	0	0	0	0	4	4
		Hôpital d'instructions des armées	0	10	1	0	0	1	0	0	12	12
	Morlaix	Centre hospitalier de Morlaix	0	13	0	0	0	0	0	0	13	13
	Quimper	Centre Hospitalier de Cornouaille	4	291	18	2	3	2	5	1	326	322
Total départemental			5	649	36	4	6	5	7	3	715	710
Total départemental en %			0,7%	90,8%	5,0%	0,6%	0,8%	0,7%	1,0%	0,4%	100,0%	
Total départemental en % (hors NR)				91,4%	5,1%	0,6%	0,8%	0,7%	1,0%	0,4%		100,0%
Total régional			55	2260	139	24	35	22	24	18	2577	2522
Total régional en %			2,1%	87,7%	5,4%	0,9%	1,4%	0,9%	0,9%	0,7%	100,0%	
Total régional en % (hors NR)				89,6%	5,5%	1,0%	1,4%	0,9%	1,0%	0,7%		100,0%

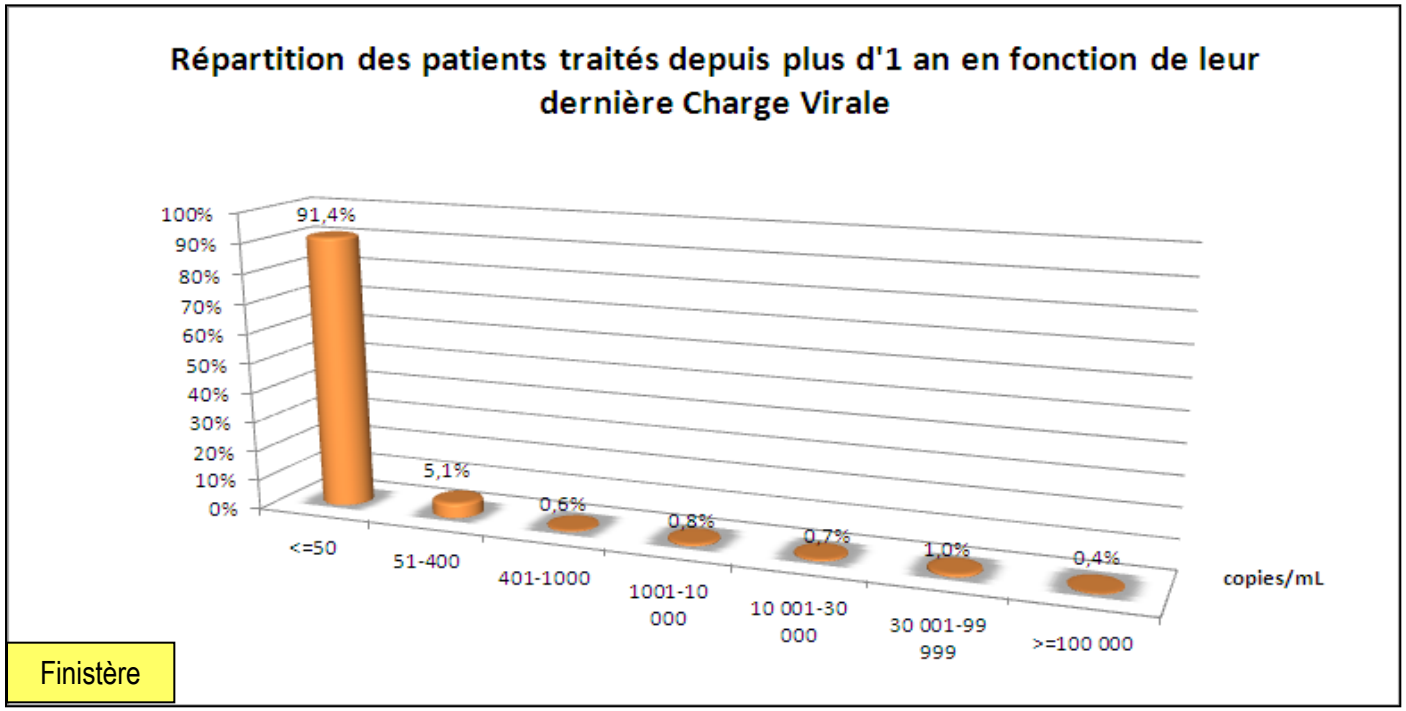

Retour

Nouveaux patients séropositifs

Répartition des nouveaux patients par sexe : Evolution 2010-2012

Dpt	Ville	Centre Hospitalier/service	Hommes			Femmes			Total		
			2010	2011	2012	2010	2011	2012	2010	2011	2012
Finistère	Brest	Centre Hospitalier Universitaire la cavale blanche/ Médecine Interne	0	2	4	3	2	0	3	4	4
		Centre Hospitalier Universitaire la cavale blanche/ Maladies infectieuses	7	9	6	1	2	5	8	11	11
		Centre Hospitalier Universitaire Morvan/ Dermatologie	2	1	2	0	0	0	2	1	2
		Hôpital d'instructions des armées	0	1	2	0	0	0	0	1	2
	Morlaix	Centre hospitalier de Morlaix	1	1	1	0	1	1	1	2	2
	Quimper	Centre Hospitalier de Cornouaille	3	2	5	2	3	2	5	5	7
Total départemental			13	16	20	6	8	8	19	24	28
Total départemental (%)			68,4%	66,7%	71,4%	31,6%	33,3%	28,6%	100,0%	100,0%	100,0%
Total régional			63	82	75	28	30	34	91	112	109
Total régional (%)			69,2%	73,2%	68,8%	30,8%	26,8%	31,2%	100,0%	100,0%	100,0%

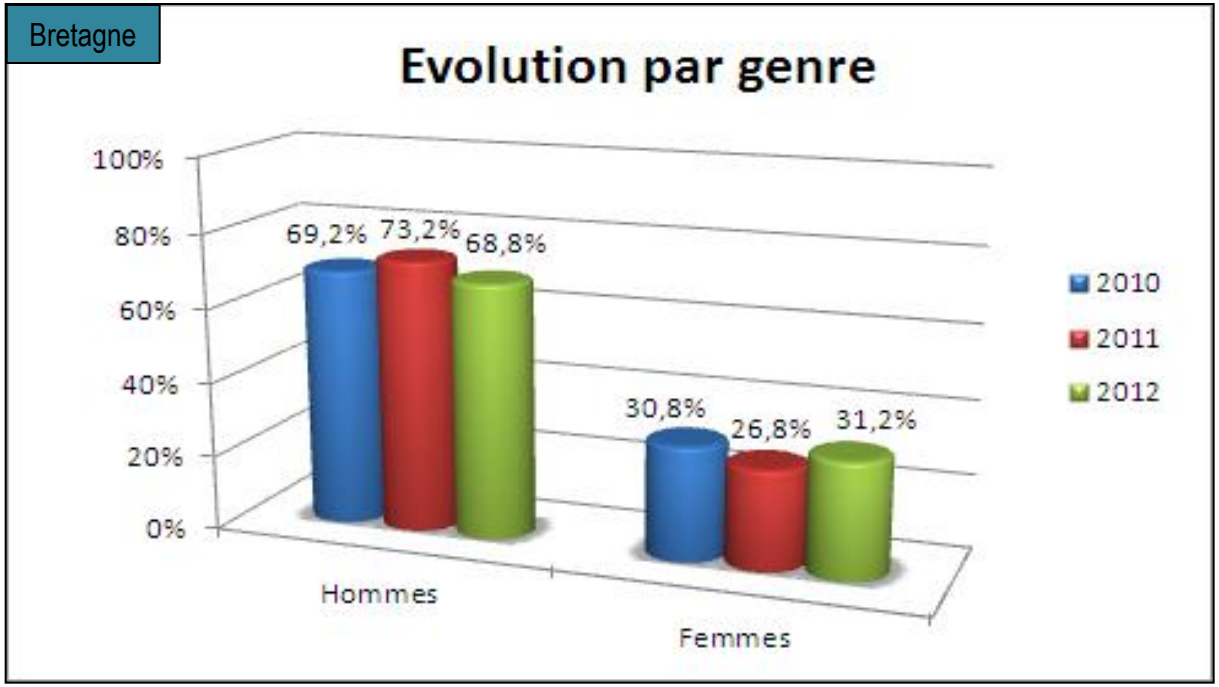

Retour

Répartition des nouveaux patients par tranches d'âge :
Evolution 2010 à 2012

Dpt	Ville	Centre Hospitalier/service	<=20 ans			[21-30 ans]			[31-40 ans]			[41-50 ans]			[51-60 ans]			[61-70 ans]			>=70 ans			Total		
			2010	2011	2012	2010	2011	2012	2010	2011	2012	2010	2011	2012	2010	2011	2012	2010	2011	2012	2010	2011	2012	2010	2011	2012
Finistère	Brest	Centre Hospitalier Universitaire la cavale blanche/ Médecine Interne	0	0	0	1	2	2	1	0	0	0	2	2	1	0	0	0	0	0	0	0	0	3	4	4
		Centre Hospitalier Universitaire la cavale blanche/ Maladies infectieuses	0	0	0	2	1	2	2	7	4	2	3	3	2	0	2	0	0	0	0	0	0	8	11	11
		Centre Hospitalier Universitaire Morvan/ Dermatologie	0	0	0	1	0	0	0	0	1	1	1	1	0	0	0	0	0	0	0	0	0	2	1	2
		Hôpital d'instructions des armées	0	0	0	0	0	0	0	0	1	0	0	1	0	1	0	0	0	0	0	0	0	0	1	2
	Morlaix	Centre hospitalier de Morlaix	0	0	0	0	1	1	0	0	1	0	1	0	1	0	0	0	0	0	0	0	0	1	2	2
	Quimper	Centre Hospitalier de Cornouaille	0	0	1	1	1	3	2	1	0	1	1	0	0	2	3	0	0	0	1	0	0	5	5	7
Total départemental			0	0	1	5	5	8	5	8	7	4	8	7	4	3	5	0	0	0	1	0	0	19	24	28
Total départemental (%)			0,0%	0,0%	3,6%	26,3%	20,8%	28,6%	26,3%	33,3%	25,0%	21,1%	33,3%	25,0%	21,1%	12,5%	17,9%	0,0%	0,0%	0,0%	5,3%	0,0%	0,0%	100,0%	100,0%	100,0%
Total régional			3	2	8	18	26	22	27	41	27	20	23	29	20	14	16	2	3	6	1	3	1	91	112	109
Total régional (%)			3,3%	1,8%	7,3%	19,8%	23,2%	20,2%	29,7%	36,6%	24,8%	22,0%	20,5%	26,6%	22,0%	12,5%	14,7%	2,2%	2,7%	5,5%	1,1%	2,7%	0,9%	100,0%	100,0%	100,0%

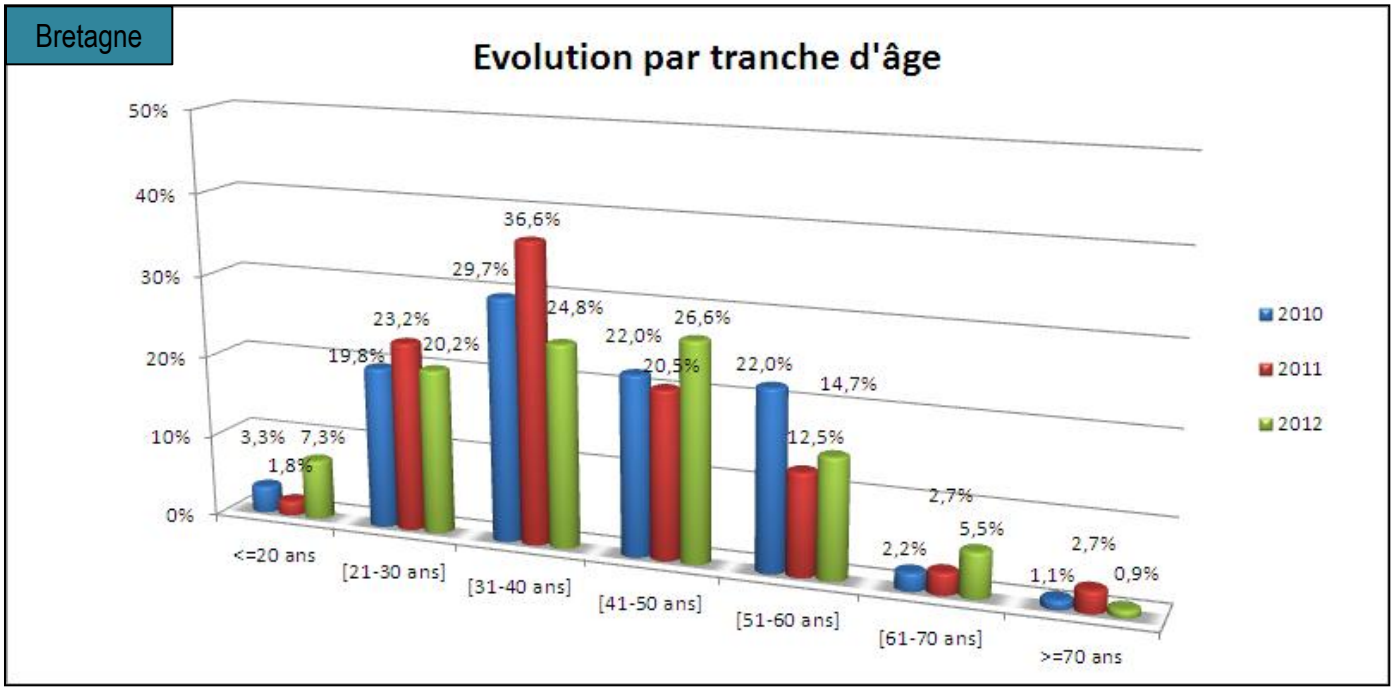

Nouveaux patients séropositifs

Retour

Modes de contamination 2012

Dpt	Ville	Centre Hospitalier/service	Homo/bisexuel		Hétérosexuel		UDIV		Hémophile		Transfusé		Materno-foetale		AES + autres		Inconnu	
			H	F	H	F	H	F	H	F	H	F	H	F	H	F	H	F
Finistère	Brest	Centre Hospitalier Universitaire la cavale blanche/ Médecine Interne	2	0	1	0	0	0	0	0	0	0	0	0	1	0	0	0
		Centre Hospitalier Universitaire la cavale blanche/ Maladies infectieuses	4	0	1	5	0	0	0	0	0	0	0	0	0	0	1	0
		Centre Hospitalier Universitaire Morvan/ Dermatologie	1	0	0	0	0	0	0	0	0	0	0	0	0	0	1	0
		Hôpital d'instructions des armées	1	0	0	0	0	0	0	0	0	0	0	0	0	0	1	0
	Morlaix	Centre hospitalier de Morlaix	1	0	0	1	0	0	0	0	0	0	0	0	0	0	0	0
	Quimper	Centre Hospitalier de Cornouaille	3	0	2	1	0	0	0	0	0	1	0	0	0	0	0	0
Total départemental par sexe			12	0	4	7	0	0	0	0	0	1	0	0	1	0	3	0
Total départemental			12		11		0		0		1		0		1		3	
Total régional par sexe			38	3	26	30	1	0	0	0	0	1	0	0	1	0	9	0
Total régional			41		56		1		0		1		0		1		9	

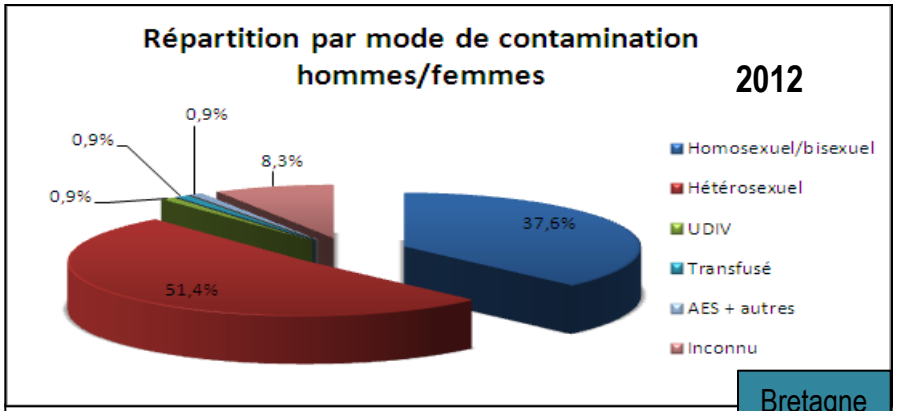

Bretagne

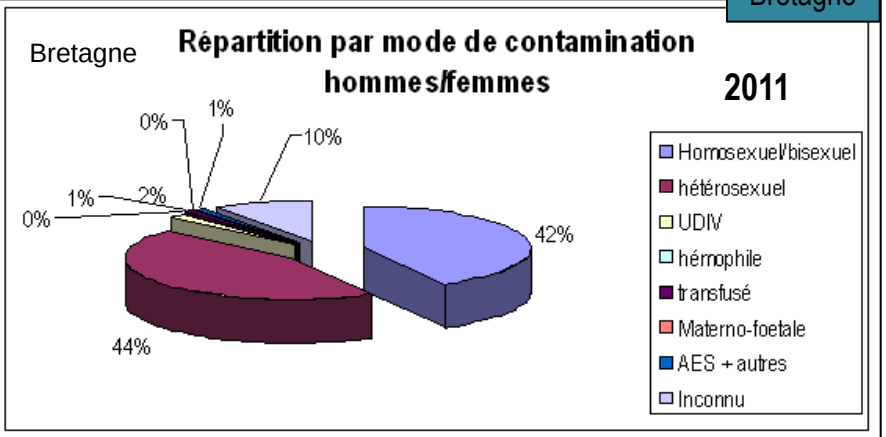

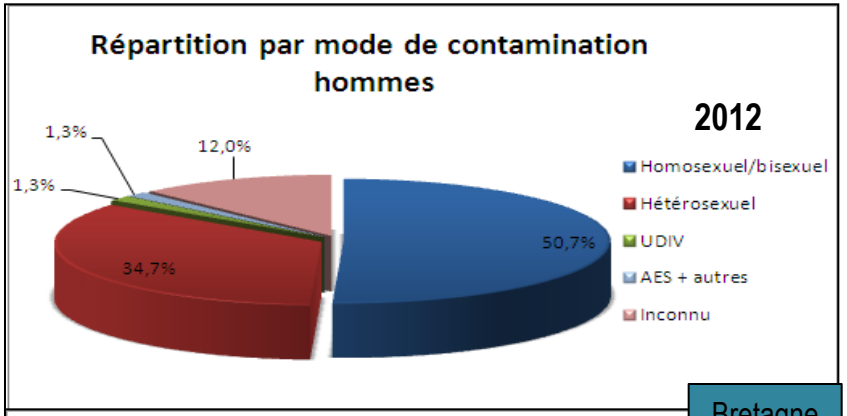

Bretagne

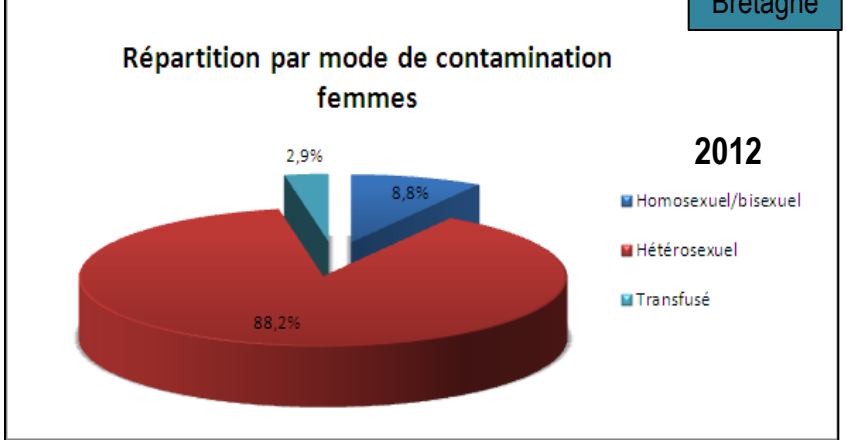

Nouveaux patients séropositifs

Retour

Origine des nouveaux patients – Evolution 2010 à 2012

Dpt	Ville	Centre Hospitalier/service	France																	
			Métropole			Hors métropole			Afrique			Europe de l'Est			Autres pays			Total		
			2010	2011	2012	2010	2011	2012	2010	2011	2012	2010	2011	2012	2010	2011	2012	2010	2011	2012
Finistère	Brest	Centre Hospitalier Universitaire la cavale blanche/ Médecine Interne	1	3	2	nr	0	0	1	1	2	0	0	0	1	0	0	3	4	4
		Centre Hospitalier Universitaire la cavale blanche/ Maladies infectieuses	7	7	8	nr	0	0	1	4	3	0	0	0	nr	0	0	8	11	11
		Centre Hospitalier Universitaire Morvan/ Dermatologie	2	1	2	0	0	0	0	0	0	0	0	0	nr	0	0	2	1	2
		Hôpital d'instructions des armées	nr	1	2	nr	0	0	nr	0	0	nr	0	0	nr	0	0	0	1	2
	Morlaix	Centre hospitalier de Morlaix	1	0	1	0	0	0	0	0	0	0	1	0	nr	1	1	1	2	2
	Quimper	Centre Hospitalier de Cornouaille	3	2	6	0	0	0	2	3	0	0	0	0	nr	0	1	5	5	7
Total départemental			14	14	21	0	0	0	4	8	5	0	1	0	1	1	2	19	24	28
Total départemental (%)			73,7%	58,3%	75,0%	0,0%	0,0%	0,0%	21,1%	33,3%	17,9%	0,0%	4,2%	0,0%	5,3%	4,2%	7,1%	100,0%	100,0%	100,0%
Total régional			47	70	77	0	1	1	24	35	27	6	3	2	1	3	2	78	112	109
Total régional (%)			60,3%	62,5%	70,6%	0,0%	0,9%	0,9%	30,8%	31,3%	24,8%	7,7%	2,7%	1,8%	1,3%	2,7%	1,8%	100,0%	100,0%	100,0%

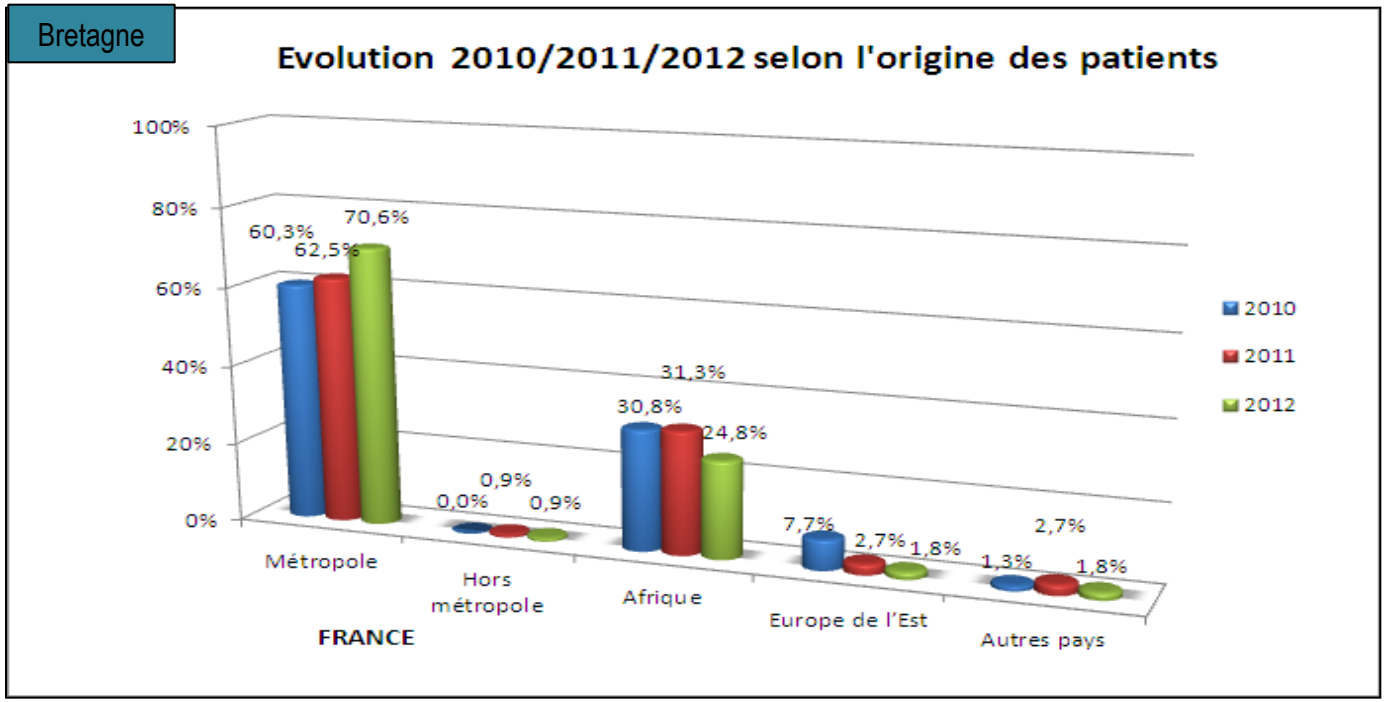

Nouveaux patients séropositifs

Retour

Stade de prise en charge en 2012

Dpt	Ville	Centre Hospitalier/service	Stade A	Stade B	Stade C
Finistère	Brest	Centre Hospitalier Universitaire la cavale blanche/ Médecine Interne	4	0	0
		Centre Hospitalier Universitaire la cavale blanche/ Maladies infectieuses	10	0	1
		Centre Hospitalier Universitaire Morvan/ Dermatologie	2	0	0
		Hôpital d'instructions des armées	2	0	0
	Morlaix	Centre hospitalier de Morlaix	1	1	0
	Quimper	Centre Hospitalier de Cornouaille	5	0	2
		Total départemental	24	1	3
		Total régional	90	5	14

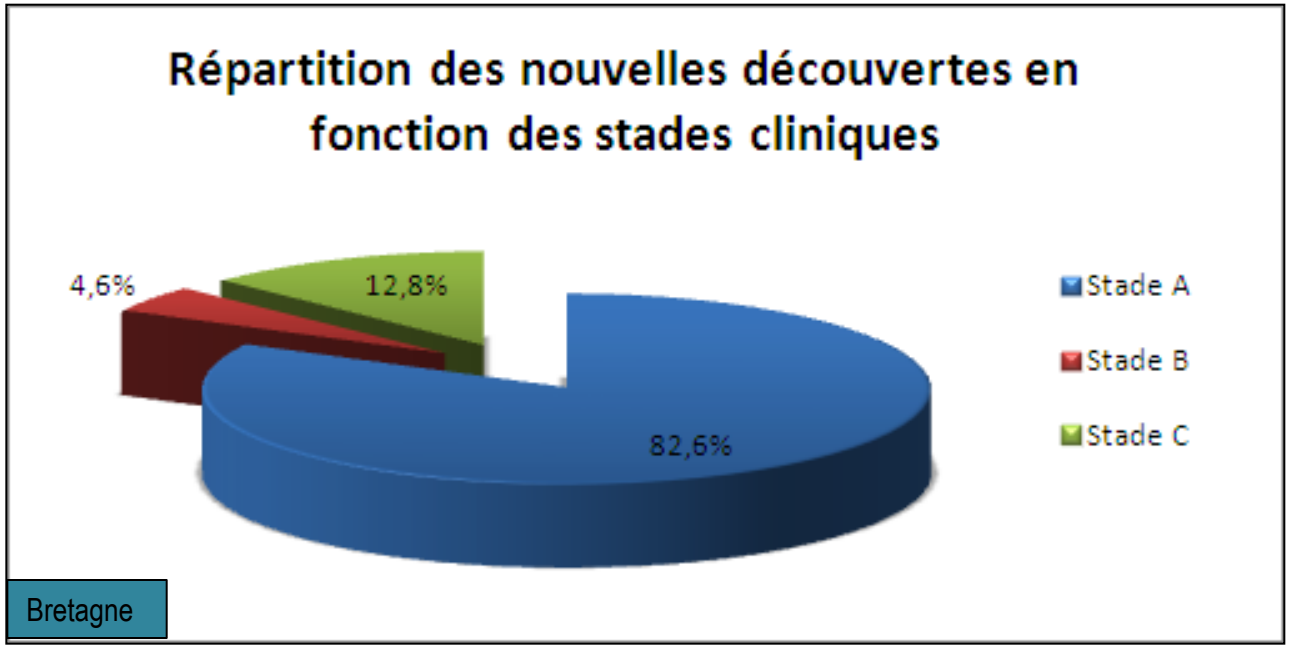

Nouveaux patients séropositifs

Retour

CD4 lors de la prise en charge : Evolution 2010 à 2012

Dpt	Ville	Centre Hospitalier/service	nb T4 non renseignés			<200			200-349			350-499			>=500		
			2010	2011	2012	2010	2011	2012	2010	2011	2012	2010	2011	2012	2010	2011	2012
Finistère	Brest	Centre Hospitalier Universitaire la cavale blanche/ Médecine Interne	1	0	0	0	1	0	1	0	1	0	0	3	1	3	0
		Centre Hospitalier Universitaire la cavale blanche/ Maladies infectieuses	0	0	0	2	5	1	1	1	3	1	2	2	4	3	5
		Centre Hospitalier Universitaire Morvan/ Dermatologie	0	0	1	0	0	0	0	0	0	0	0	0	0	1	1
		Hôpital d'instructions des armées	0	0	0	0	0	1	0	0	0	0	0	0	0	1	1
	Morlaix	Centre hospitalier de Morlaix	0	0	0	0	1	1	1	0	0	0	1	0	0	0	1
	Quimper	Centre Hospitalier de Cornouaille	0	1	1	3	2	3	0	1	0	1	1	0	0	0	3
Total départemental			1	1	2	5	9	6	3	2	4	2	4	5	5	8	11
Total départemental (%)			6,3%	4,2%	7,1%	31,3%	37,5%	21,4%	18,8%	8,3%	14,3%	12,5%	16,7%	17,9%	31,3%	33,3%	39,3%
Total régional			8	11	4	22	23	28	19	15	24	17	22	16	22	41	37
Total régional (%)			10,2%	9,8%	3,7%	25,0%	20,5%	25,7%	21,6%	13,4%	22,0%	19,3%	19,6%	14,7%	23,9%	36,6%	33,9%

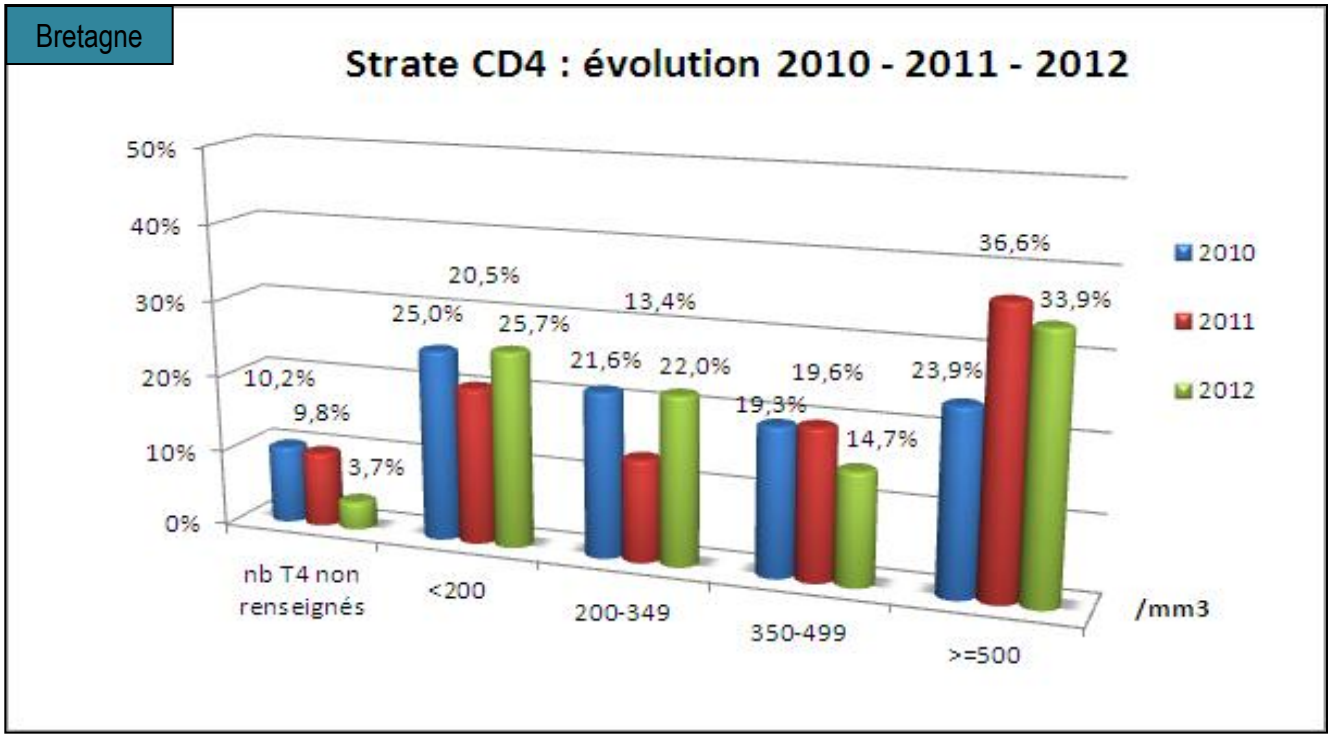

Nouveaux patients séropositifs

Retour

Découverte précoce / Découverte tardive en 2012

Dpt	Ville	Centre Hospitalier/service	Découvertes précoces (Primo-infection ou CD4>=500)	Découvertes tardives (stade Sida ou CD4<200)	Autre stade de découverte
Finistère	Brest	Centre Hospitalier Universitaire la cavale blanche/ Médecine Interne	2	0	2
		Centre Hospitalier Universitaire la cavale blanche/ Maladies infectieuses	6	1	4
		Centre Hospitalier Universitaire Morvan/ Dermatologie	1	0	1
		Hôpital d'instructions des armées	1	1	0
	Morlaix	Centre hospitalier de Morlaix	1	1	0
	Quimper	Centre Hospitalier de Cornouaille	2	3	2
		Total départemental	13	6	9
		Total régional	41	31	37

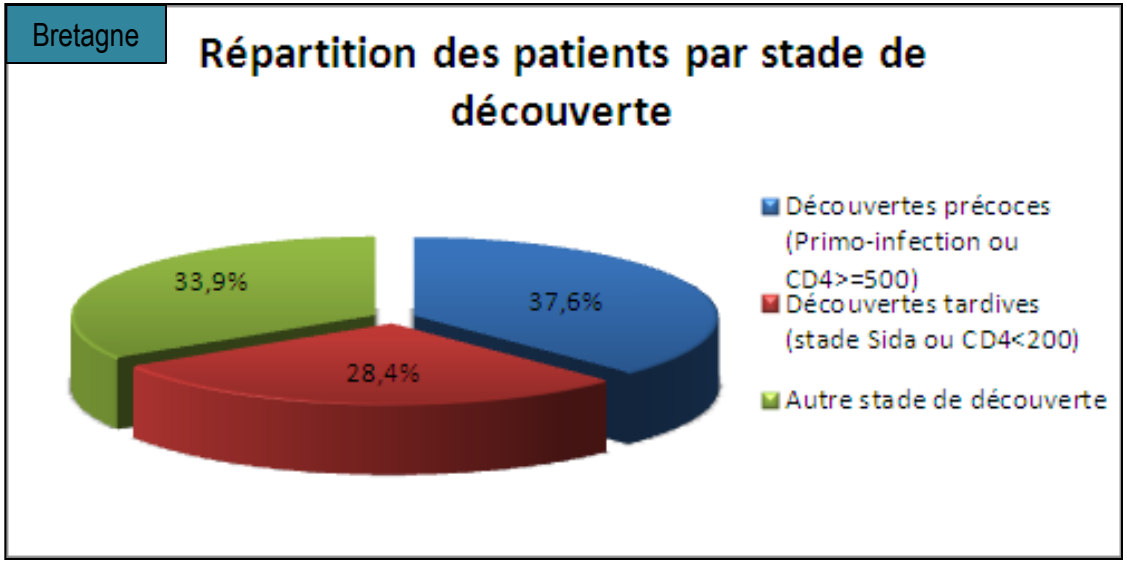

L'Institut de **V**eille **S**anitaire (**INVS**) définit les découvertes tardives et précoces de la façon suivante :

•**Découverte tardive** : stade sida ou CD4 < 200/mm3

•**Découverte précoce** : primo-infection ou CD4 >500/mm3

Procréation

Grossesses et VIH en 2012

Procréation

Dpt	Ville	Centre Hospitalier/service	Nbre de femme enceinte	Nombre de césarienne programmée	Nombre de contamination des enfants	Nbre inclusion dans EPF	Nombre d'enfants inclus dans EPF
Finistère	Brest	Centre Hospitalier Universitaire la cavale blanche/ Médecine Interne	4	0	0	1	1
		Centre Hospitalier Universitaire la cavale blanche/ Maladies infectieuses	4	1	0	2	2
		Centre Hospitalier Universitaire Morvan/ Dermatologie	0	0	0	0	0
		Hôpital d'instructions des armées	0	0	0	0	0
	Morlaix	Centre hospitalier de Morlaix	0	0	0	0	0
	Quimper	Centre Hospitalier de Cornouaille	9	0	0	5	6
		Total départemental	17	1	0	8	9
		Total régional	48	10	0	29	33

				Trimestre de découverte		
Dpt	Ville	Centre Hospitalier/service	Nbre de découverte de séropositivité à l'occasion de la grossesse	Nbre de découverte : 1ertrimestre	Nbre de découverte : 2ème trimestre	Nbre de découverte : 3ème trimestre
Finistère	Brest	Centre Hospitalier Universitaire la cavale blanche/ Médecine Interne	0	0	0	0
		Centre Hospitalier Universitaire la cavale blanche/ Maladies infectieuses	0	0	0	0
	Quimper	Centre Hospitalier de Cornouaille	1	1	0	0
		Total départemental	1	1	0	0
		Total régional	4	3	1	0

Retour

Procréation

Dpt	Ville	Centre Hospitalier/service	Nbre de femme enceinte	Nombre d'accouchements	Nombre de césarienne programmée	Nbre inclusion dans EPF	Nbre de découverte de séropositivité à l'occasion de la grossesse
Finistère	Brest	Centre Hospitalier Universitaire la cavale blanche/ Médecine Interne	4	1	0	1	0
		Centre Hospitalier Universitaire la cavale blanche/ Maladies infectieuses	4	2	1	2	0
		Centre Hospitalier Universitaire Morvan/ Dermatologie	0	0	0	0	0
		Hôpital d'instructions des armées	0	0	0	0	0
	Morlaix	Centre hospitalier de Morlaix	0	0	0	0	0
	Quimper	Centre Hospitalier de Cornouaille	9	5	0	5	1
		Total départemental	17	8	1	8	1
		Total régional	48	34	10	29	4

Finistère

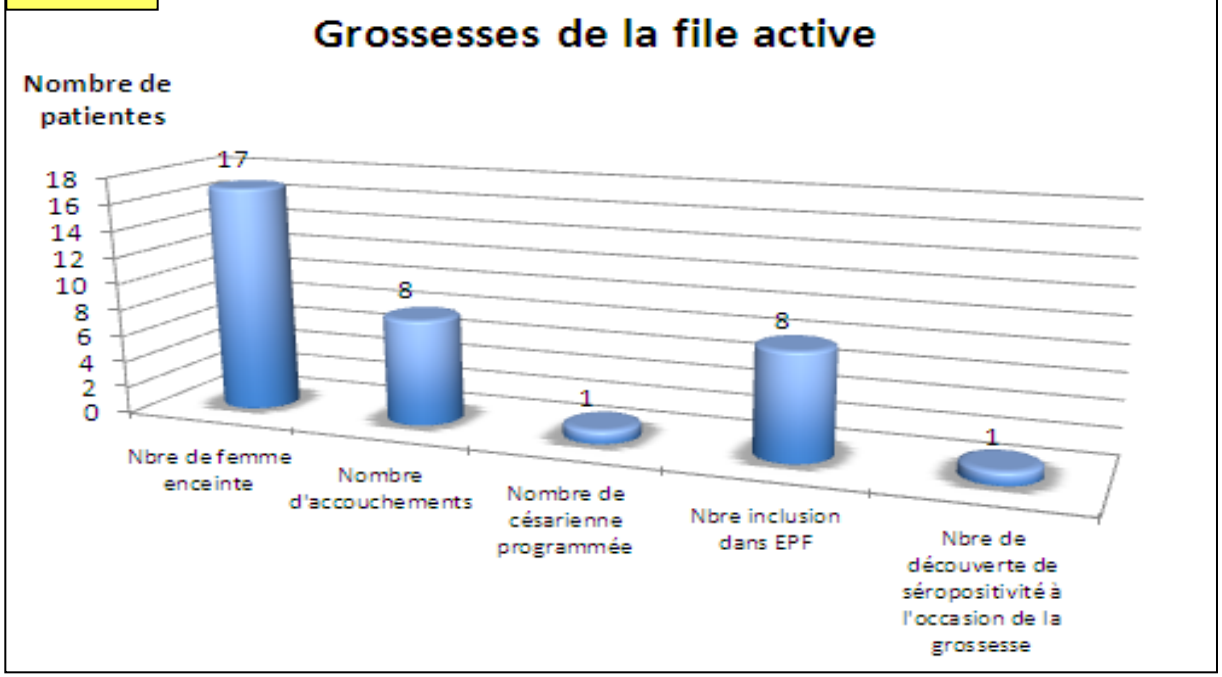

EPF-Observatoire national des enfants nés de mères séropositives – ANRS CO11

L'objectif est de constituer un dispositif d'alerte pour surveiller l'évolution du taux de transmission et des pratiques préventives en France et repérer la survenue de toxicité chez les enfants exposés en période périnatale aux antirétroviraux

Observatoire ouvert au CHU de Brest et au CH de Quimper

Retour

Traitements et CV au moment de l'accouchement en 2012

			Traitement au moment de l'accouchement						CV au moment de l'accouchement			
Dpt	Ville	Centre Hospitalier/service	AZT 3TC LVP	RTV DRV TDF FTC	AZT 3TC RAL LOP	LOP AZT TDF	3TC RAL RTV DRV	RTV ATV TDF FTC	indétectable	50-400	401-1000	1001-10 000
Finistère	Brest	Centre Hospitalier Universitaire la cavale blanche/ Médecine Interne	0	0	0	1	0	0	1	0	0	0
		Centre Hospitalier Universitaire la cavale blanche/ Maladies infectieuses	1	0	0	0	1	0	2	0	0	0
	Quimper	Centre Hospitalier de Cornouaille	2	1	1	0	0	1	5	0	0	0
		Total départemental	3	1	1	1	1	1	8	0	0	0
		Total régional							31	3	0	0

Bretagne

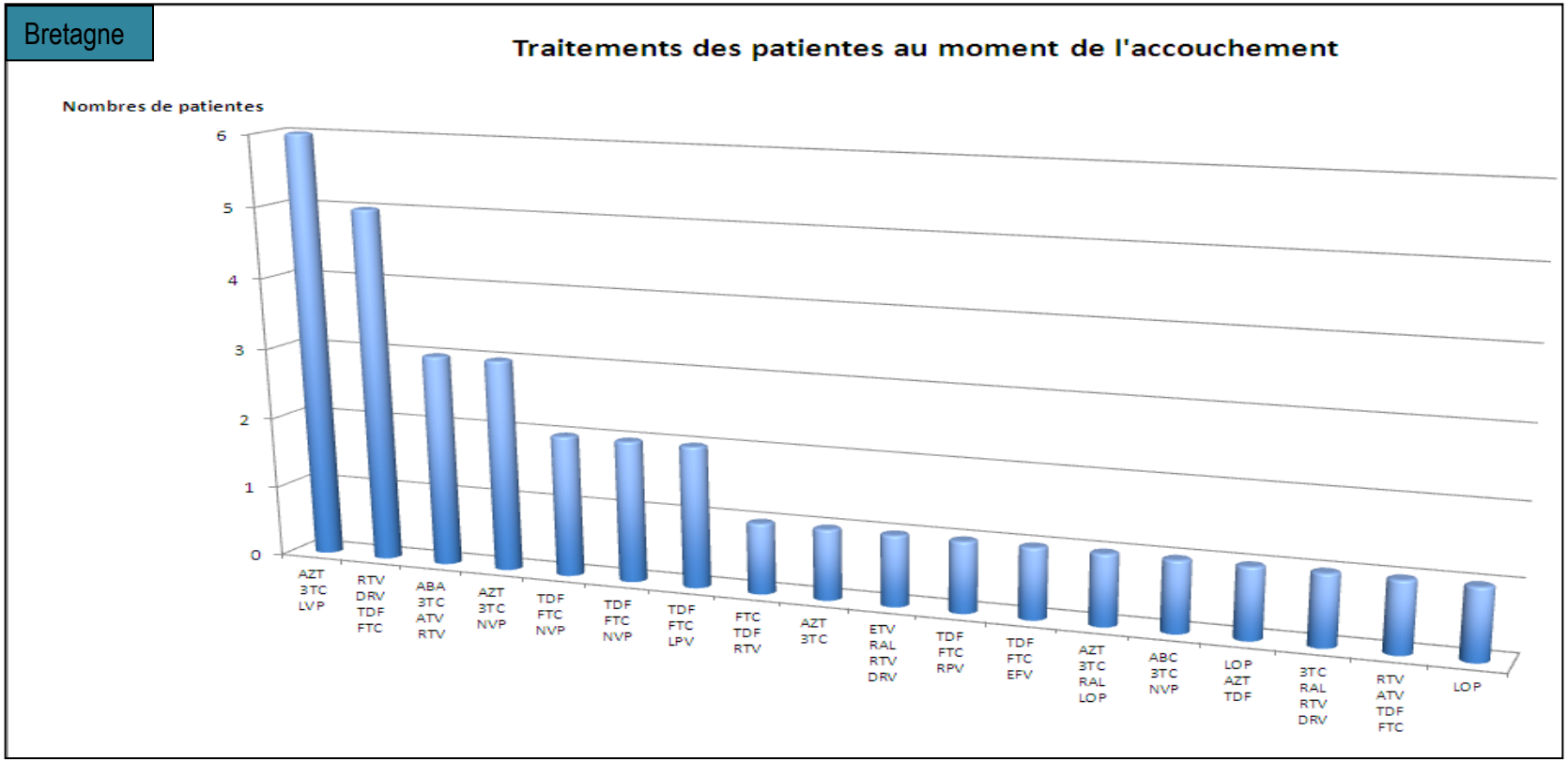

Procréation

Retour

Activité d'AMP (Aide Médicale à la Procréation)

	Nombre total de cycles			nb de grossesses			% grossesses /cycle		
	2010	2011	2012	2010	2011	2012	2010	2011	2012
Insemination intra utérine	74	60	54	17	8	23	22,97	13,3	13,04
Fécondation in vitro	10	11	17	4	2	15	40	18,2	20,00
Injections cytoplasmatiques	32	44	38	3	5	34	9,38	11,4	11,76
Transfert d'Embryons Congelés	56	55	47	6	5	47	10,71	9,1	10,64

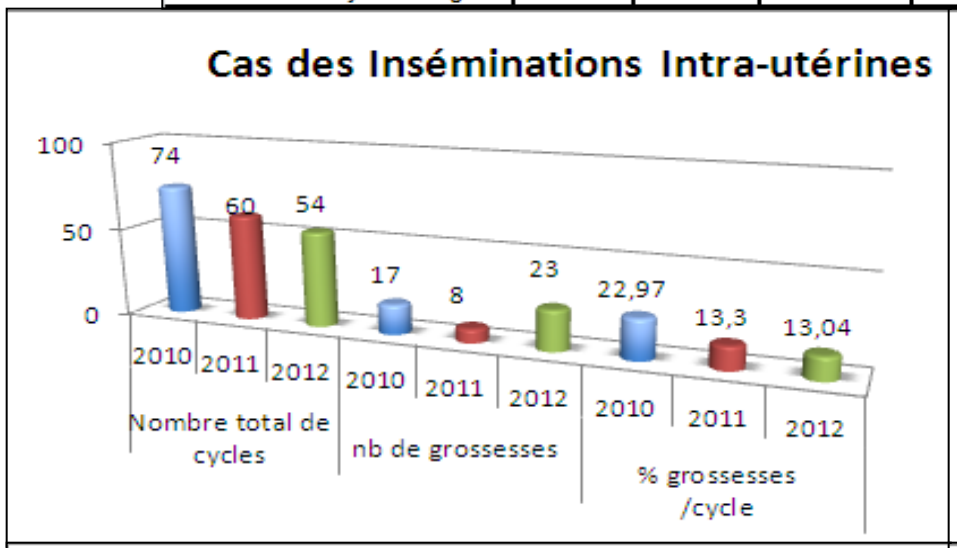

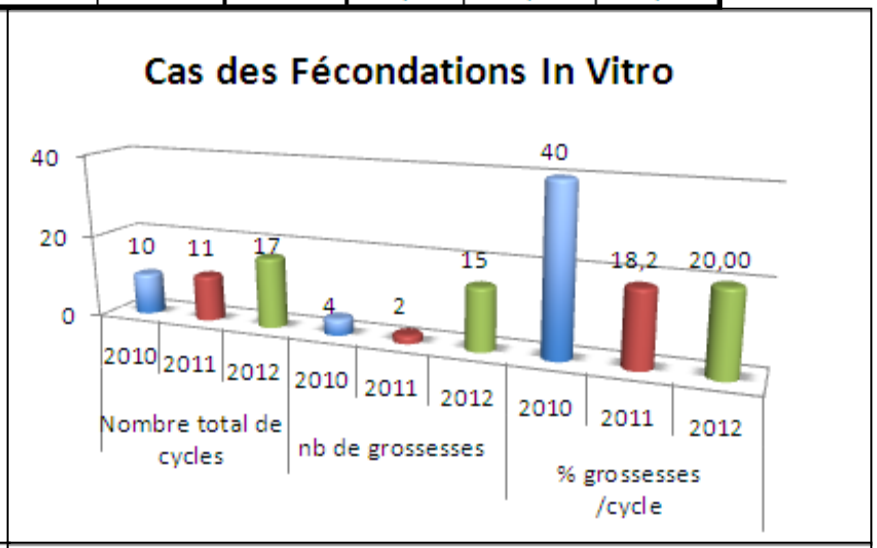

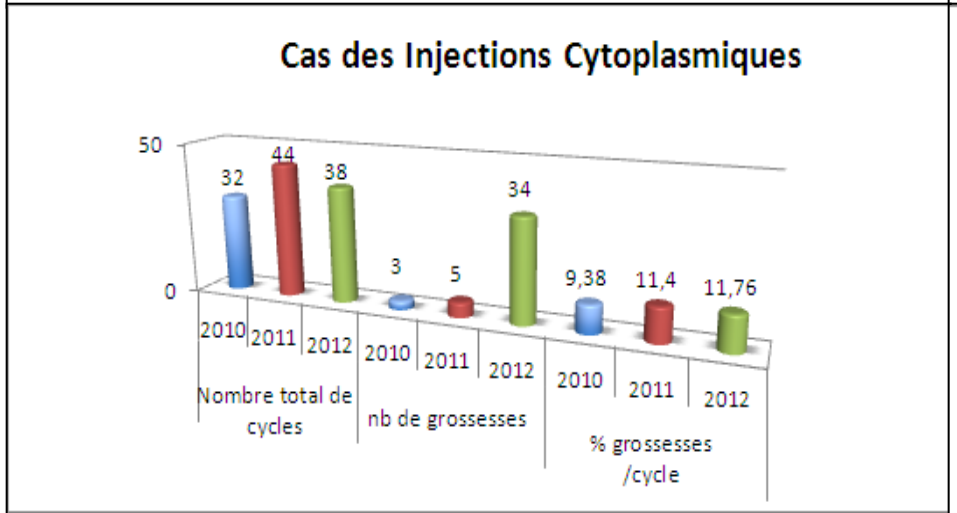

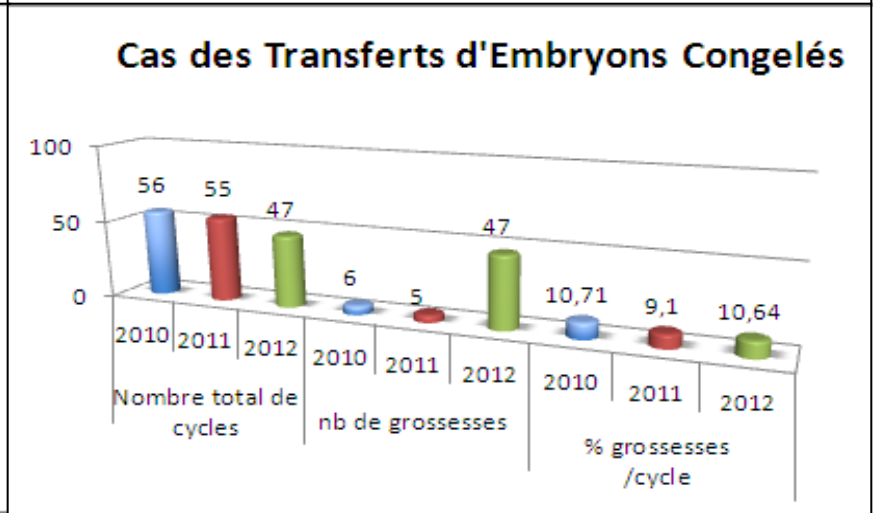

Procréation

Retour

Suivi des enfants séropositifs en 2012

File active des enfants VIH+ suivis en 2012

Suivi des enfants séropositifs

Dpt	Ville	Centre Hospitalier/service	Nombre d'enfants VIH+	Age			Garçons				Filles			
				Médian	minimum	maximum	< 5ans	[5-10 ans[	[10-15 ans[	>= 15ans	< 5ans	[5-10 ans[	[10-15 ans[	>= 15ans
Finistère	Brest	Centre Hospitalier Universitaire Morvan	1	13	13	13	0	0	0	0	0	0	1	0
		Hôpital d'instructions des armées	0											
	Morlaix	Centre hospitalier de Morlaix	0											
	Quimper	Centre Hospitalier de Cornouaille	4	9,75	8	12	0	2	1	0	0	0	1	0
Total départemental			5				0	3	1	6	2	3	5	1
Total régional			17		2	19	0	3	1	6	2	3	5	1

Retour

Caractéristiques en 2012

				Age		Passage du service enfant au service adulte	
Dpt	Ville	Centre Hospitalier/service	Nombre d'enfants VIH+	minimum	maximum	Nombre de jeunes adultes inclus dans coverte en 2012	Nombre de jeunes adultes passés dans le service adulte
Finistère	Brest	Centre Hospitalier Universitaire Morvan	1	13	13	0	0
	Quimper	Centre Hospitalier de Cornouaille	4	8	12	0	0
		Total départemental	5	2	19	0	0
		Total régional	17	2	19	2	0

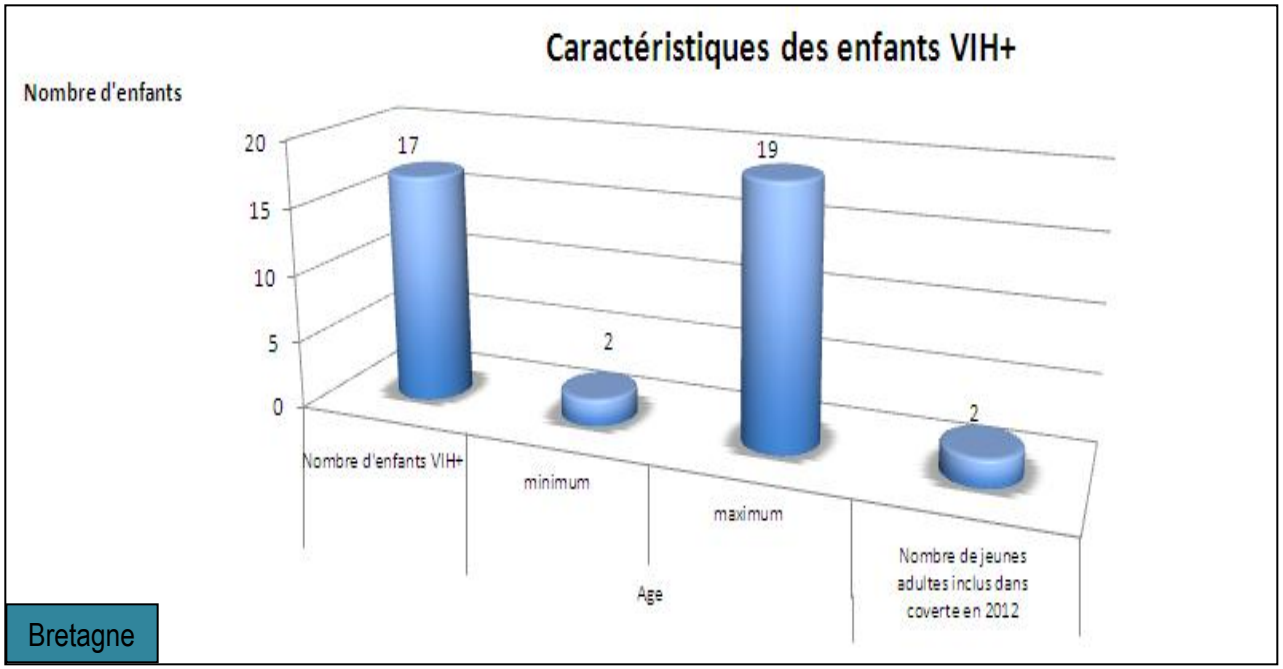

Cohorte COVERTE – ANRS CO 19

L'objectif est d'étudier la transition vers l'âge adulte et le devenir à long terme de jeunes adultes infectées par le VIH par voie verticale ou pendant l'enfance.

Pas ouverte pour le Finistère en 2012

Traitement et charge virale des enfants VIH+ en 2012

Suivi des enfants séropositifs

					Traitements								Dernière Charge Virale	
Dpt	Ville	Centre Hospitalier/service	Traité	Non traité	LOP-ABC-3TC	EFZ-FTC-TDF	3TC-LOP-AZT	AZT-3TC EFZ	FTC-EFZ-ABC	RTV-DRV-AZT-ddI	LOP-AZT-ABC	3TC-RTV-TMC114-ABA	Détectable	Indétectable
Finistère	Brest	Centre Hospitalier Universitaire Morvan	0	1	0	0	0	0	0	0	0	0	1	0
	Quimper	Centre Hospitalier de Cornouaille	4	0	2	0	1	0	0	0	0	1	0	4
Total départemental			4	1	2	0	1	0	0	0	0	1	1	4
Total régional			16	1	4	3	3	2	1	1	1	1	3	14

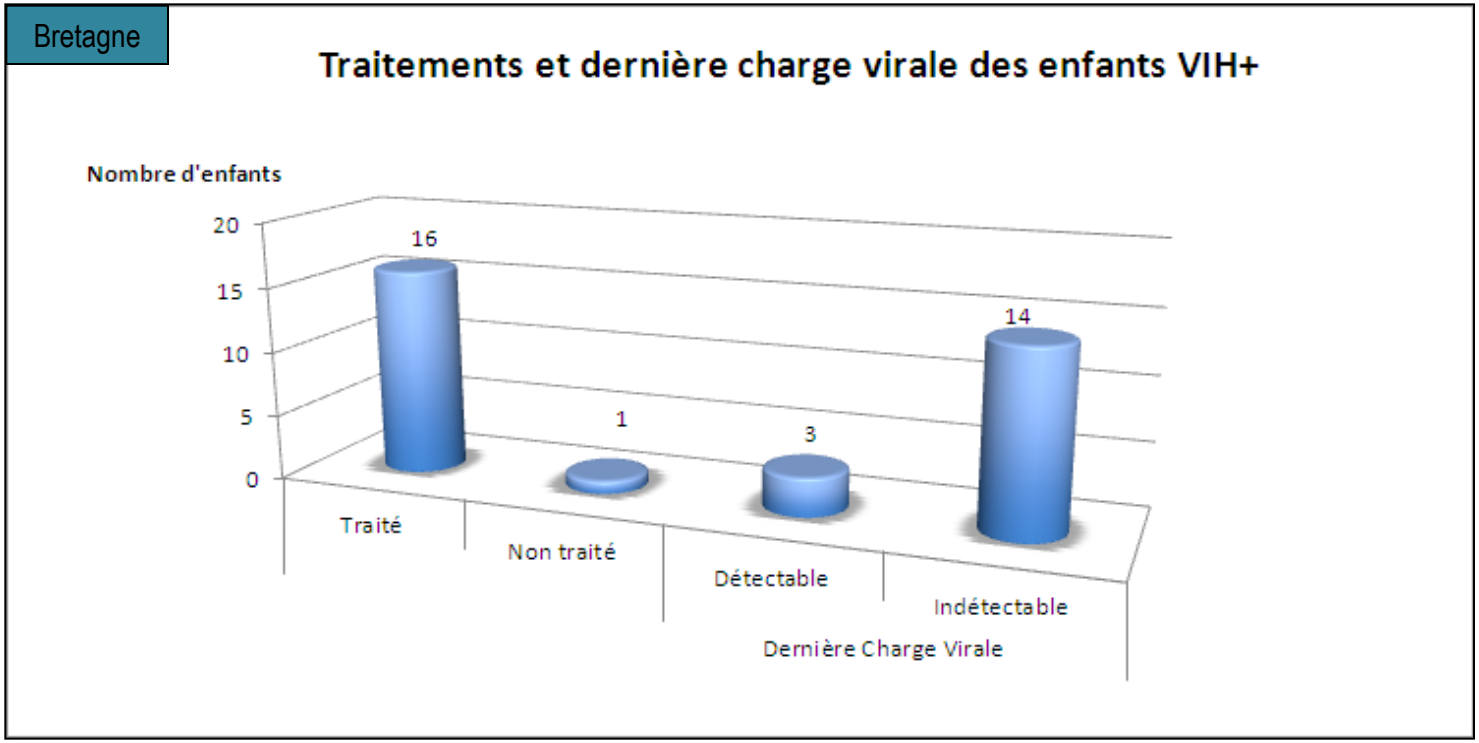

Retour

Données de mortalité en 2012

Nombre de décès en 2012

Dpt	Ville	Centre Hospitalier/service	File active	Nombre de décès
Finistère	Brest	Centre Hospitalier Universitaire la cavale blanche/ Médecine Interne	222	3
		Centre Hospitalier Universitaire la cavale blanche/ Maladies infectieuses	199	1
		Centre Hospitalier Universitaire Morvan/ Dermatologie	6	0
		Hôpital d'instructions des armées	15	2
	Morlaix	Centre hospitalier de Morlaix	22	1
	Quimper	Centre Hospitalier de Cornouaille	359	2
		Total départemental	823	9
		Total départemental en %	100,0%	1,1%
		Total régional	2979	38
		Total régional en %	100,0%	1,3%

Age au moment du Décès en 2012

Dpt	Ville	Centre Hospitalier/service	<=20 ans	[21-30 ans]	[31-40 ans]	[41-50 ans]	[51-60 ans]	[61-70 ans]	>=70 ans	Total
Finistère	Brest	Centre Hospitalier Universitaire la cavale blanche/ Médecine Interne	0	0	2	0	1	0	0	3
		Centre Hospitalier Universitaire la cavale blanche/ Maladies infectieuses	0	0	1	0	0	0	0	1
		Hôpital d'instructions des armées	0	0	1	0	0	1	0	2
	Morlaix	Centre hospitalier de Morlaix	0	0	0	1	0	0	0	1
	Quimper	Centre Hospitalier de Cornouaille	0	0	0	1	0	1	0	2
		Total départemental	0	0	4	2	1	2	0	9
		Total départemental en %	0,0%	0,0%	44,4%	22,2%	11,1%	22,2%	0,0%	100,0%
		Total régional	0	1	5	13	14	2	3	38
		Total régional en %	0,0%	2,6%	13,2%	34,2%	36,8%	5,3%	7,9%	100,0%

Retour

COREVIH BRETAGNE

Stade de la maladie, CD4 et CV au Décès en 2012

				Stade de la maladie				CD4			CV*		
Dpt	Ville	Centre Hospitalier/service	Nombre de patients décèdés	A	B	C	Non renseigné	Non renseigné	< 200	>=200	Non renseignée	Détectable	Indétectable
Finistère	Brest	Centre Hospitalier Universitaire la cavale blanche/ Médecine Interne	3	1	0	2	0	1	0	2	0	1	2
		Centre Hospitalier Universitaire la cavale blanche/ Maladies infectieuses	1	0	0	1	0	0	1	0	0	0	1
		Hôpital d'instructions des armées	2	0	0	2	0	0	1	1	0	1	1
	Morlaix	Centre hospitalier de Morlaix	1	1	0	0	0	0	1	0	0	1	0
	Quimper	Centre Hospitalier de Cornouaille	2	0	2	0	0	0	0	2	0	0	2
Total départemental			9	2	2	5	0	1	3	5	0	3	6
Total départemental en %			100,0%	22,2%	22,2%	55,6%	0,0%	11,1%	33,3%	55,6%	0,0%	33,3%	66,7%
Total régional			38	10	7	19	2	5	14	19	4	18	16
Total régional en %			100,0%	26,3%	18,4%	50,0%	5,3%	13,2%	36,8%	50,0%	10,5%	47,4%	42,1%

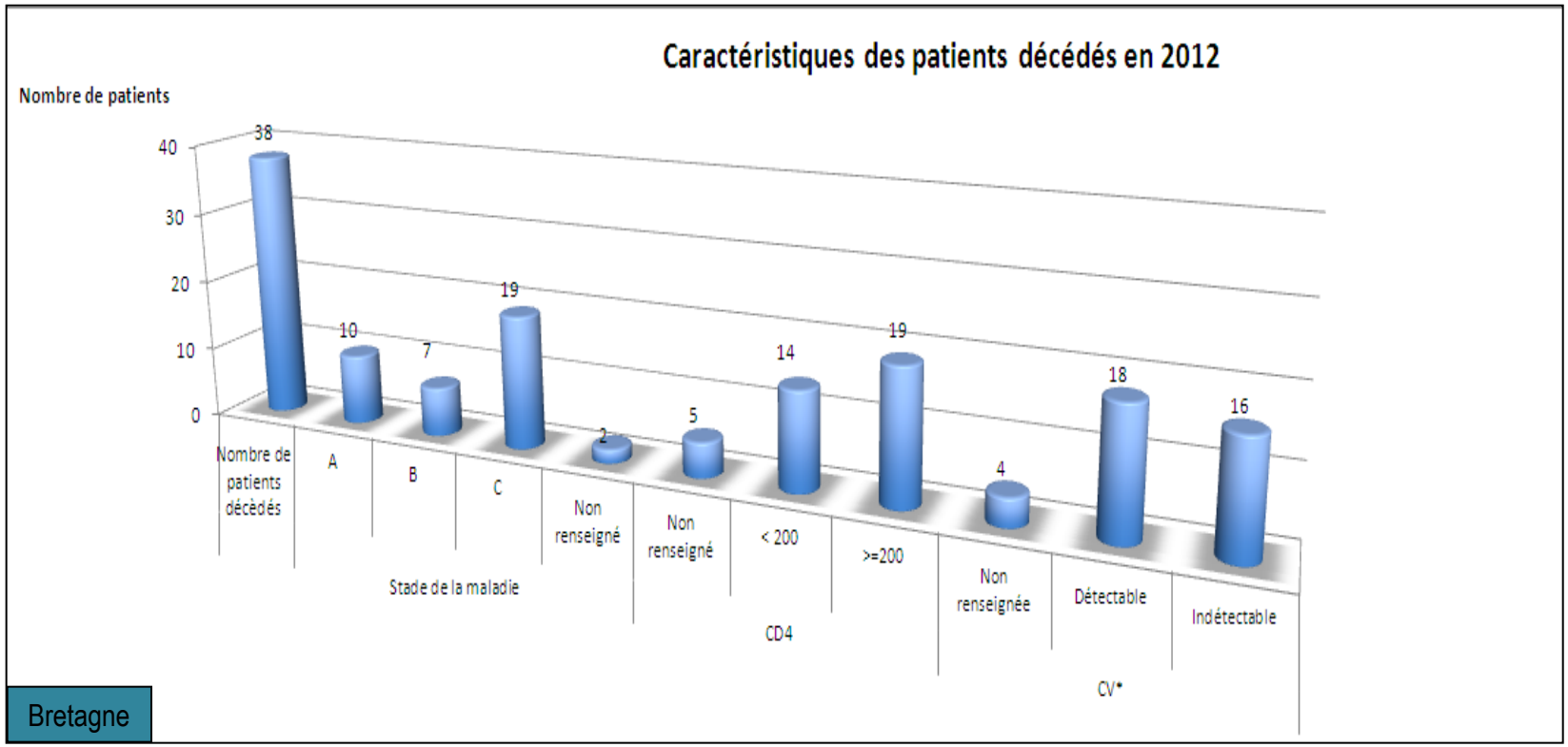

Retour

Habitudes de vie au Décès en 2012

				Tabac				Alcool			
Dpt	Ville	Centre Hospitalier/service	Nombre de patients décédés	Non Fumeur	Ex-Fumeur	Fumeur	Non renseignée	Non Buveur	Ex-Buveur	Buveur (>5 verres/jour)	Non renseignée
Finistère	Brest	Centre Hospitalier Universitaire la cavale blanche/ Médecine Interne	3	1	0	2	0	3	0	0	0
		Centre Hospitalier Universitaire la cavale blanche/ Maladies infectieuses	1	0	0	1	0	0	1	0	0
		Hôpital d'instructions des armées	2	2	0	0	0	1	1	0	0
	Morlaix	Centre hospitalier de Morlaix	1	0	0	0	1	0	0	1	0
	Quimper	Centre Hospitalier de Cornouaille	2	0	0	2	0	1	0	1	0
Total départemental			9	3	0	5	1	5	2	2	0
Total départemental en %			100,0%	33,3%	0,0%	55,6%	11,1%	55,6%	22,2%	22,2%	0,0%
Total régional			38	5	2	25	6	11	5	15	7
Total régional en %			100,0%	13,2%	5,3%	65,8%	15,8%	28,9%	13,2%	39,5%	18,4%

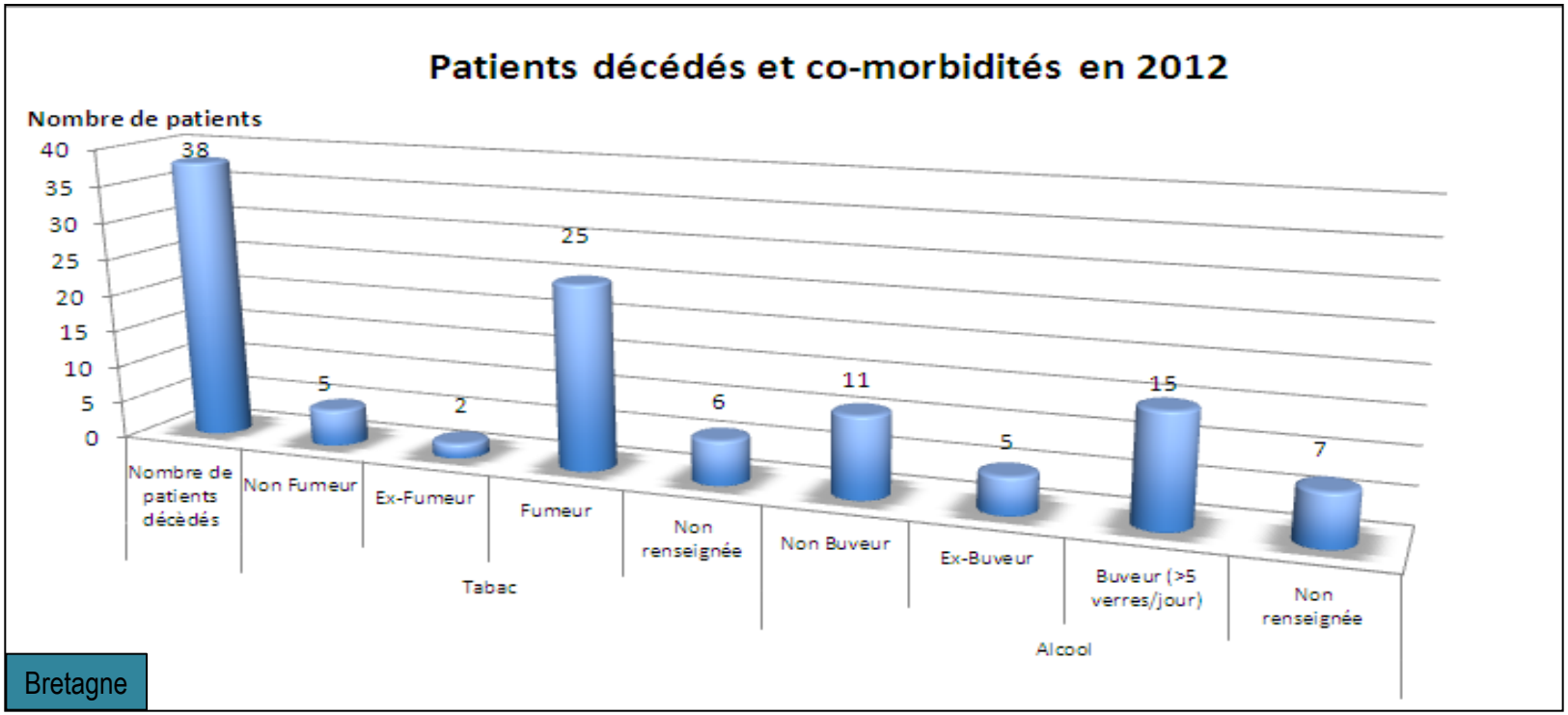

Données de mortalité

Retour

Causes de Décès dans le Finistère en 2012

Données de mortalité

			Lié au SIDA		Lié à un cancer non sida			Problème cardio-vasculaire		Autres
Dpt	Ville	Centre Hospitalier/service	SIDA Phase terminale	Lymphome B de haut grade	Cancer gastrique non différencié	Adénocarcinome gastrique métastasé	Mélanome	Arrêt cardiaque	altération majeure fonction VG de découverte fortuite lors d'un bilan d'AVC ischémique	Suicide
Finistère	Brest	Centre Hospitalier Universitaire la cavale blanche/ Médecine Interne	1	-	-	-	-	-	-	2
		Centre Hospitalier Universitaire la cavale blanche/ Maladies infectieuses	-	-	1	-	-	-	-	-
		Hôpital d'instructions des armées	-	1	-	-	-	-	1	-
	Morlaix	Centre hospitalier de Morlaix	-	-	-	-	-	1	-	-
	Quimper	Centre Hospitalier de Cornouaille	-	-	-	1	1	-	-	-
Total départemental			1	1	1	1	1	1	1	2
Total départemental par type de décès			2		3			4		2

Retour

Causes de Décès en Bretagne en 2012

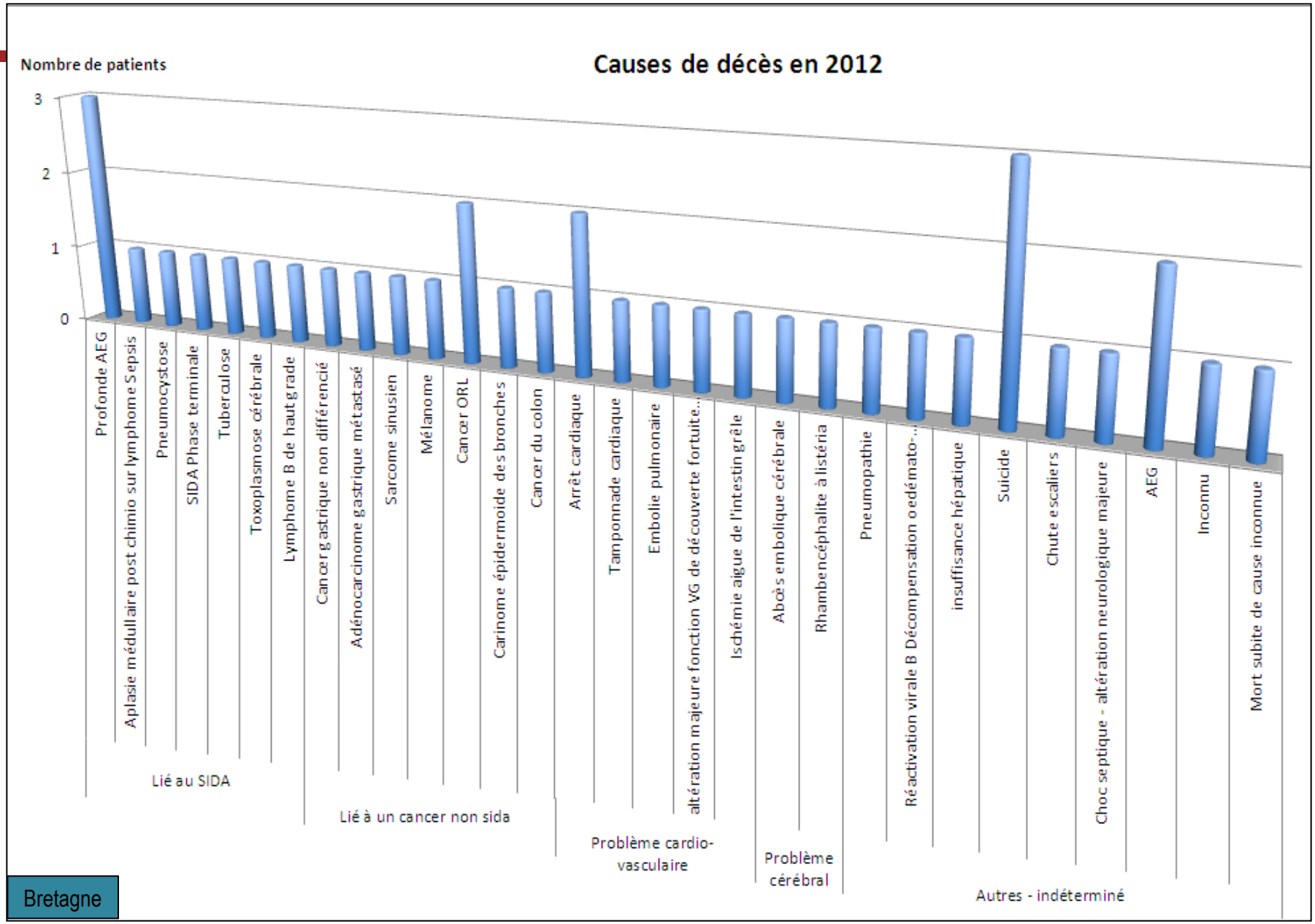

Données de mortalité

Retour

Bretagne

Bretagne

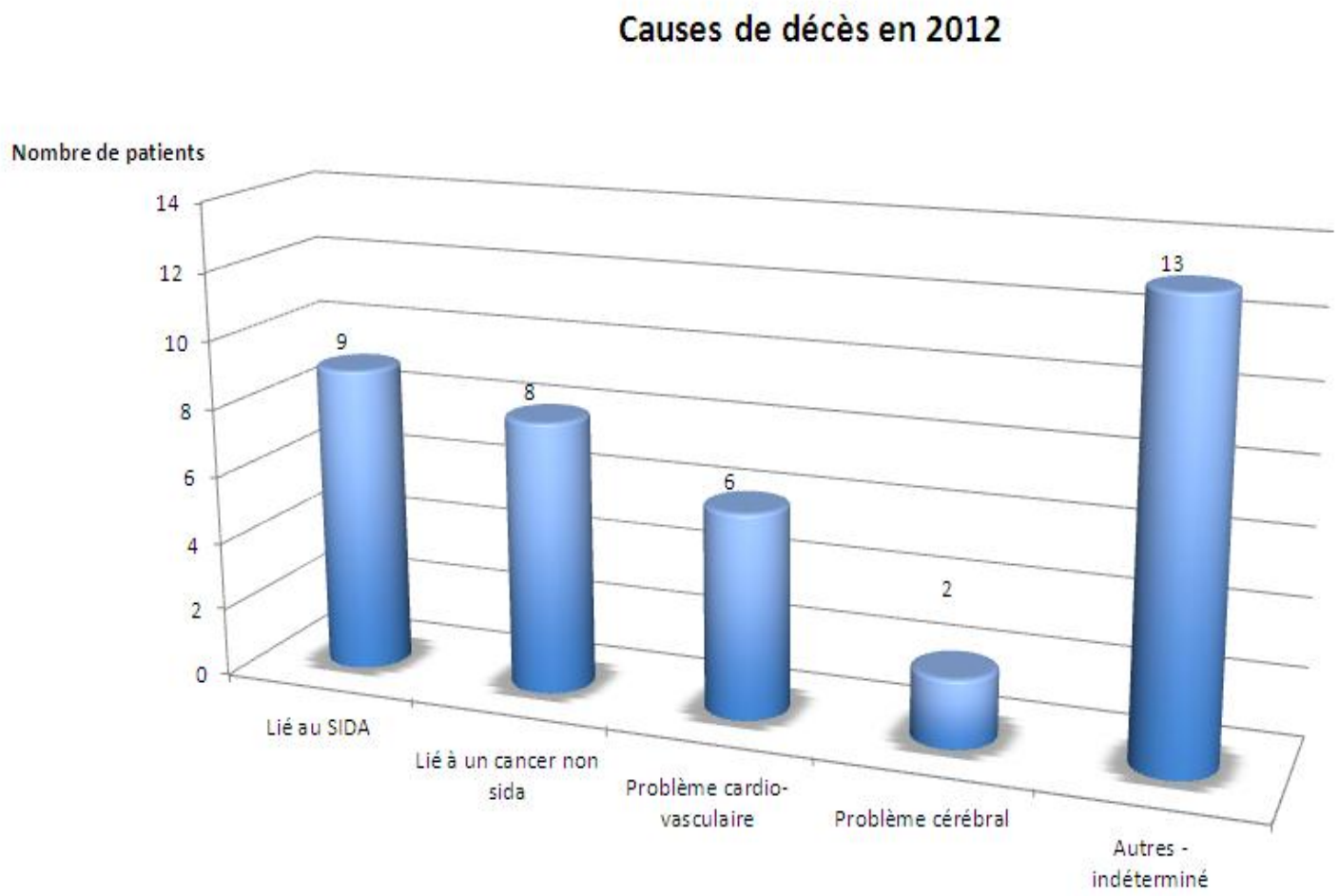
Causes de décès en 2012
Nombre de patients
14
12
10
8
6
4
2
0
9
8
6
2
13
Lié au SIDA
Lié à un cancer non sida
Problème cardio-vasculaire
Problème cérébral
Autres - indéterminé

Données d'activité en 2012

Détail des recours dans le Finistère en 2012

Données d'activité

2012

Dpt	Ville	Centre Hospitalier/service	Nb pts	Nbre total de CS	Nbre de CS/patient	Nbre d'HDJ	Nbre d'HDJ/patient	Nbre de pts hospitalisés	Nbre de pts hospitalisés dans le service (% de la file active)	Nbre de séjours en hospitalisation dans le service
Finistère	Brest	Centre Hospitalier Universitaire la cavale blanche/ Médecine Interne	222	518	2,33	101	0,45	16	7,2%	30
		Centre Hospitalier Universitaire la cavale blanche/ Maladies infectieuses	199	567	2,85	11	0,06	22	11,1%	38
		Centre Hospitalier Universitaire Morvan/ Dermatologie	6	13	2,17	6	1,00	0	0,0%	0
		Hôpital d'instructions des armées	NON RENSEIGNE							
	Morlaix	Centre hospitalier de Morlaix	22	54	2,45	6	0,27	nr	nr	nr
	Quimper	Centre Hospitalier de Cornouaille	359	1315	3,66	74	0,21	14	3,9%	16
		Total départemental	**802**	**2454**	**3,1**	**192**	**0,24**	**52**	**6,5%**	**84**
		Total régional	**2906**	**8262**	**2,8**	**607**	**0,21**	**198**	**6,8%**	**302**

2011

Dpt	Ville	Centre Hospitalier/service	Nb pts	Nbre total de CS	Nbre de CS/patient	Nbre d'HDJ	Nbre d'HDJ/patient	Nbre de pts hospitalisés	Nbre de pts hospitalisés dans le service (% de la file active)	Nbre de séjours en hospitalisation dans le service
Finistère	Brest	CHU la cavale blanche/ Médecine Interne	219	576	2,65	158	0,7	15	6,8	43
		CHU la cavale blanche/ Maladies infectieuses	192	633	3,3	28	0,15	21	10,9	24
		CHU Morvan/ Dermatologie	6	12	2	0	0	0	0	0
		Hôpital d'instructions des armées	NON RENSEIGNE							
	Morlaix	Centre hospitalier de Morlaix	NON RENSEIGNE							
	Quimper	Centre Hospitalier de Cornouaille	347	1351	3,9	94	0,27	5	1,4	5
		Total départemental	**764**	**2572**	**3,4**	**280**	**0,37**	**41**	**5,4%**	**72**
		Total régional	**2829**	**9085**	**3,2**	**937**	**0,33**	**151***	**5,3%**	**325**

Retour

COREVIH BRETAGNE

Education Thérapeutique Du Patient (ETP)

Principales caractéristiques : évolution 2010-2012

Education Thérapeutique du patient (ETP)

File active vue en ETP en 2010

Département	Ville	Centre Hospitalier/service	File active	Nombre de patients vus en ET	Nombre de séances réalisées	Nombre de séances / patient	% de patients vus en E.T. / file active
Côtes d'Armor	St Brieuc	Centre Hospitalier Yves le Foll	323	Pas d'ETP			
Finistère	Brest	Centre Hospitalier Universitaire la cavale blanche/ Médecine Interne	208	0	0	0,0	0,0%
		Centre Hospitalier Universitaire la cavale blanche/ Maladies infectieuses	198	53	181	3,42	26,8%
		Centre Hospitalier Universitaire Morvan/ Dermatologie	6	Pas d'ETP			
		Hôpital d'instructions des armées	9	Pas d'ETP			
	Morlaix	Centre hospitalier de Morlaix	11	Pas d'ETP			
	Quimper	Centre Hospitalier de Cornouaille	336	26	39	1,5	7,7%
		Total départemental	768	79	220	2,78	10,3%
Ille-et-Vilaine	Rennes	Centre Hospitalier Universitaire Pontchaillou	1145	49	65	1,85	1,8%
	St Malo	Centre Hospitalier Broussais	28	Pas d'ETP			
Morbihan	Lorient	Centre Hospitalier de Bretagne Sud	229	14	nr	nr	6,1%
	Vannes	Centre Hospitalier Bretagne Atlantique	289	43	72	1,7	14,9%
		Total régional	2782	185	357	1,93	6,6%

File active vue en ETP en 2011

Département	Ville	Centre Hospitalier/service	File active	Nombre de patients vus en ET	Nombre de séances réalisées	Nombre de séances / patient	% de patients vus en E.T. / file active
Côtes d'Armor	St Brieuc	Centre Hospitalier Yves le Foll	343	Pas d'ETP			
Finistère	Brest	Centre Hospitalier Universitaire la cavale blanche/ Médecine Interne	219	137	160	1,2	62,6%
		Centre Hospitalier Universitaire la cavale blanche/ Maladies infectieuses	192	52	103	1,98	27,1%
		Centre Hospitalier Universitaire Morvan/ Dermatologie	6	Pas d'ETP			
		Hôpital d'instructions des armées	13	Pas d'ETP			
	Morlaix	Centre hospitalier de Morlaix	22	Pas d'ETP			
	Quimper	Centre Hospitalier de Cornouaille	347	42	74	1,8	12,1%
		Total départemental	799	231	337	1,46	28,9%
Ille-et-Vilaine	Rennes	Centre Hospitalier Universitaire Pontchaillou	1159	50	66	1,85	1,8%
	St Malo	Centre Hospitalier Broussais	37	Pas d'ETP			
Morbihan	Lorient	Centre Hospitalier de Bretagne Sud	228	1	1	13	0,4%
	Pontivy	Centre Hospitalier de Pontivy	26	nr	nr	nr	nr
	Vannes	Centre Hospitalier Bretagne Atlantique	309	79	135	1,7	25,6%
		Total régional	2901	361	539	1,49	12,4%

Retour

COREVIH BRETAGNE

File active vue en ETP en 2012

Département	Ville	Centre Hospitalier/service	File active	Nombre de patients vus en ET	Nombre de séances réalisées	Nombre de séances / patient	% de patients vus en E.T. / file active
Côtes d'Armor	St Brieuc	Centre Hospitalier Yves le Foll	341	Pas d'ETP			
Finistère	Brest	Centre Hospitalier Universitaire la cavale blanche/ Médecine Interne	222	109	120	1,1	49,1%
		Centre Hospitalier Universitaire la cavale blanche/ Maladies infectieuses	199	68	144	2,12	34,2%
		Centre Hospitalier Universitaire Morvan/ Dermatologie	6	Pas d'ETP			
		Hôpital d'instructions des armées	15	Pas d'ETP			
	Morlaix	Centre hospitalier de Morlaix	22	Pas d'ETP			
	Quimper	Centre Hospitalier de Cornouaille	359	37	91	2,5	10,3%
		Total départemental	823	214	355	1,66	26,0%
Ille-et-Vilaine	Rennes	Centre Hospitalier Universitaire Pontchaillou	1173	21	39	1,85	1,8%
	St Malo	Centre Hospitalier Broussais	39	Pas d'ETP			
Morbihan	Lorient	Centre Hospitalier de Bretagne Sud	248	10	13	13	4,0%
	Pontivy	Centre Hospitalier de Pontivy	25	Pas d'ETP			
	Vannes	Centre Hospitalier Bretagne Atlantique	330	68	137	2,0	20,6%
		Total régional	2979	313	544	1,74	10,5%

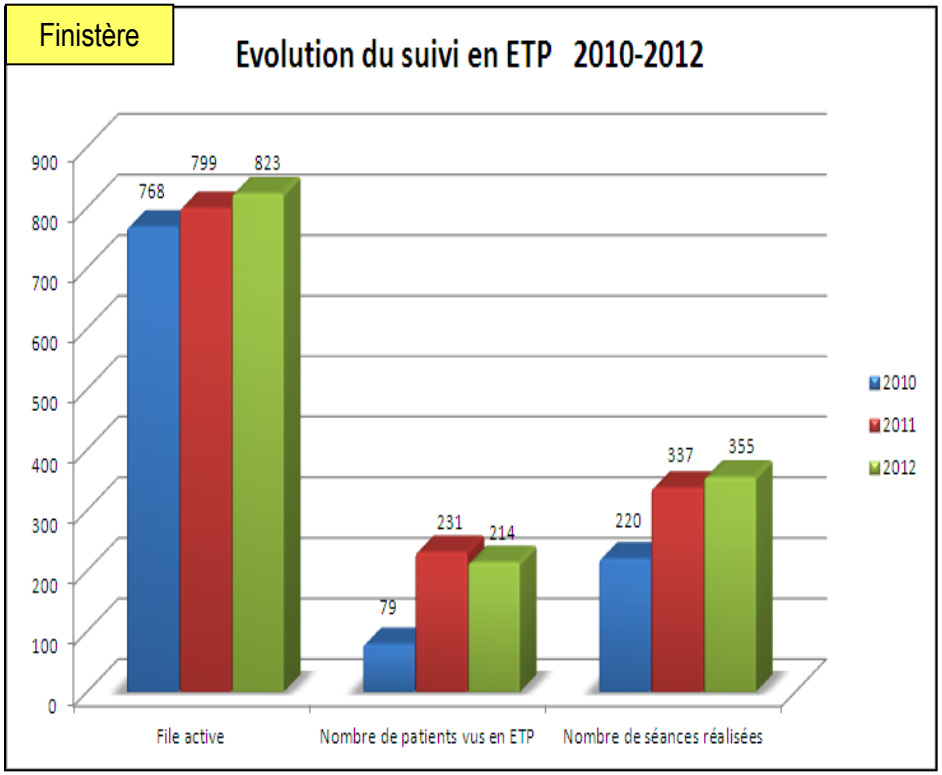

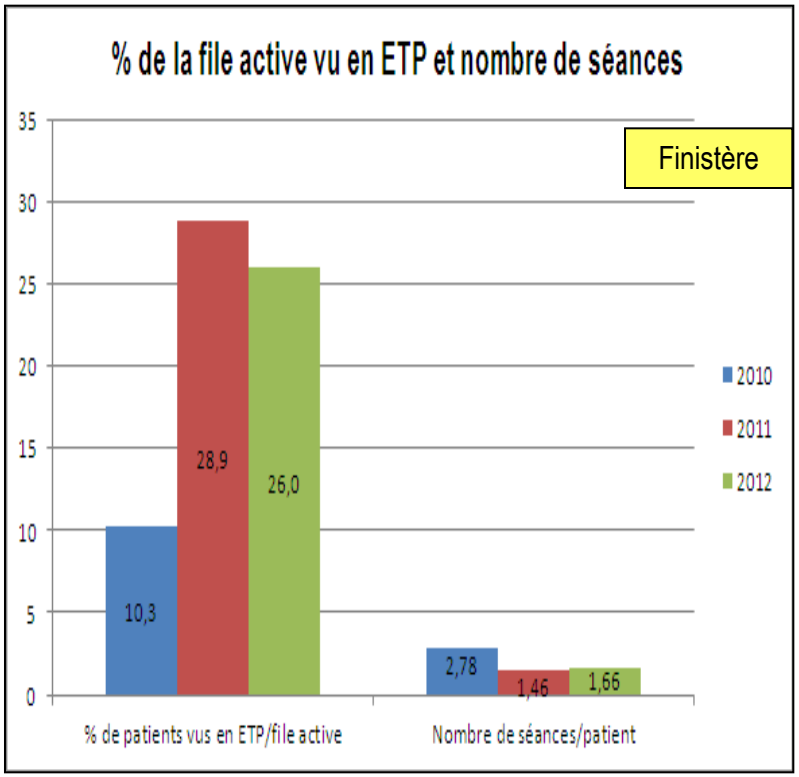

Retour

Motifs de consultation

Commission ETP COREVIH Bretagne

Modification des motifs de consultation

(dans les outils de recueil de données) pour l'année 2011

-Découverte de séropositivité = Annonce

-Initialisation de traitement + Reprise de traitement après interruption = Mise en route de traitement

-Vérification de l'observance + Env.psycho-social défavorable = Suivi sous traitement

-Changement de traitement = changement de traitement

-Grossesse, Désir de Grossesse = Désir d'enfant/procréation + Grossesse

-Bilan annuel de synthèse = Bilan annuel de synthèse

-Nouveau motif : Co-infection

-Effets secondaires, A la demande du patient, etc… = Autre

Evolution des motifs de consultations 2010-2012

Dpt	Ville	Centre Hospitalier/service	Annonce	Mise en route de traitement	Suivi sous traitement	Changement de traitement	Désir d'enfant / procréation	Grossesse	Bilan annuel de synthèse	Co-infection	Autre (Voyage, AES, à la demande du patient,...)
Finistère	Brest	Centre Hospitalier Universitaire la cavale blanche/ Médecine Interne	0	3	12	3	0	1	101	0	4
		Centre Hospitalier Universitaire la cavale blanche/ Maladies infectieuses	11	12	65	10	0	0	11	0	39
	Quimper	Centre Hospitalier de Cornouaille	7	9	36	5	0	6	9	2	17
		Total départemental	18	24	113	18	0	7	121	2	60
		Total départemental en %	5,0%	6,6%	31,1%	5,0%	0,0%	1,9%	33,3%	0,6%	16,5%

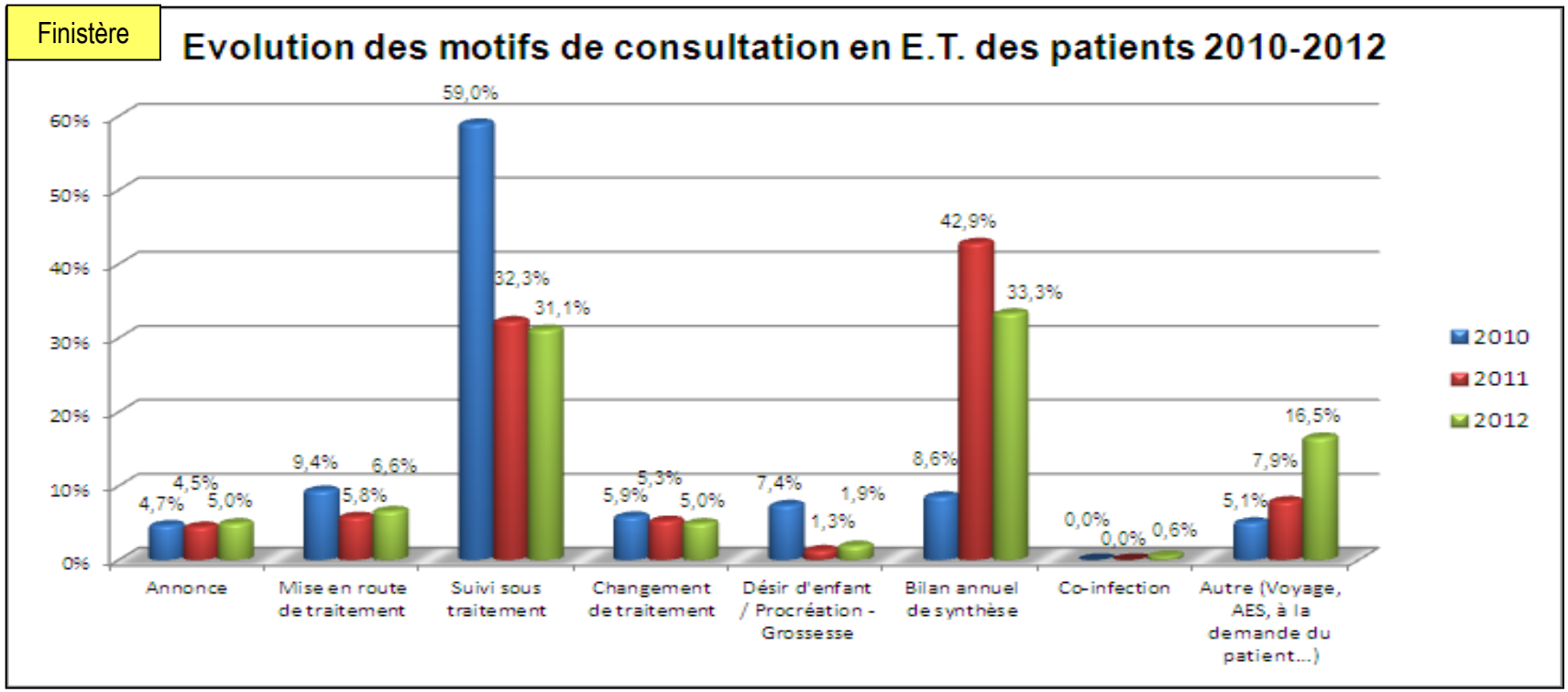

Evolution des Types de recours en ETP : 2010-2012

Dpt	Ville	Centre Hospitalier/service	Nombre de séances réalisées	Consultation	Hôpital de jour	Hospitalisation complète
Finistère	Brest	Centre Hospitalier Universitaire la cavale blanche/ Médecine Interne	120	19	101	0
		Centre Hospitalier Universitaire la cavale blanche/ Maladies infectieuses	144	133	11	0
	Quimper	Centre Hospitalier de Cornouaille	91	66	25	0
		Total départemental	355	218	137	0
		Total départemental en %	100,0%	61,4%	38,6%	0,0%

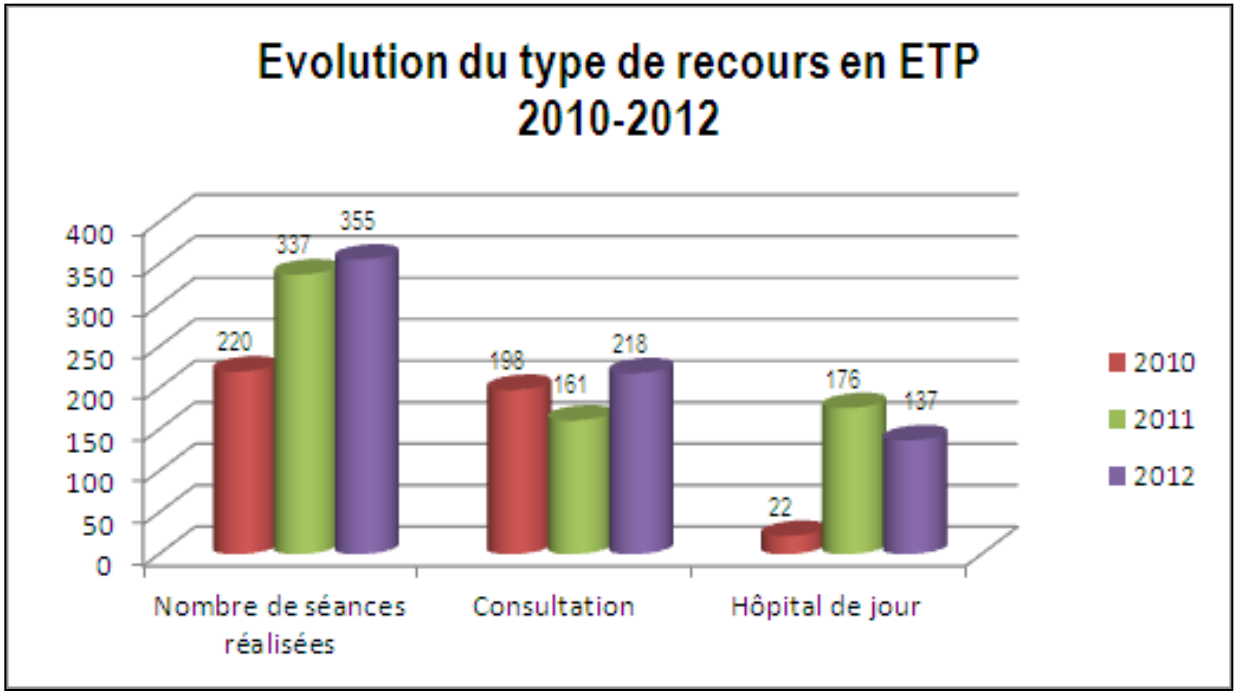

Les Accidents d'Exposition Virologique (AEV) en 2012

Nombre d'AEV en 2012

Dpt	Ville	Centre Hospitalier/service	Nb d'AEV vus en Maladies Infectieuses	Nbre d'AEV vus en Médecine du Travail
Finistère	Brest	Centre Hospitalier Universitaire la cavale blanche/ Médecine Interne	28	293
		Centre Hospitalier Universitaire la cavale blanche/ Maladies infectieuses	82	
		Centre Hospitalier Universitaire Morvan/ Dermatologie	78	
		Hôpital d'instructions des armées	0	31
	Morlaix	Centre hospitalier de Morlaix	NON RENSEIGNE	
	Quimper	Centre Hospitalier de Cornouaille	32	nr
		Total départemental	220	324
		Total régional	490	895

Type d'exposition en 2012

			Expo professionnelle			Exposition sexuelle			Autre		
Dpt	Ville	Centre Hospitalier/service	Hommes	Femmes	Total *	Hommes	Femmes	Total	Hommes	Femmes	Total
Finistère	Brest	Centre Hospitalier Universitaire la cavale blanche/ Médecine Interne	1	17	18	2	1	3	1	6	7
		Centre Hospitalier Universitaire la cavale blanche/ Maladies infectieuses	5	13	18	27	15	42	10	11	21
		Centre Hospitalier Universitaire Morvan/ Dermatologie	7	64	74	1	2	3	1	0	1
		Hôpital d'instructions des armées	NON RENSEIGNE								
	Morlaix	Centre hospitalier de Morlaix	NON RENSEIGNE								
	Quimper	Centre Hospitalier de Cornouaille	0	5	5	14	10	24	1	2	3
Total départemental			13	99	115	44	28	72	13	19	32
Total régional			30	152	185	149	105	254	22	26	48

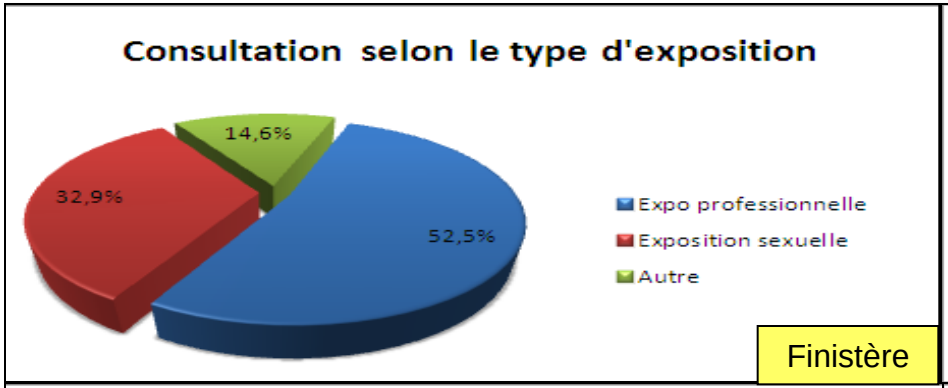

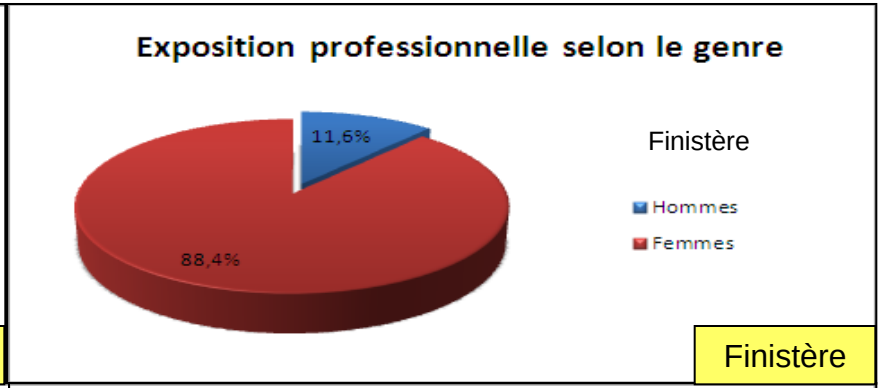

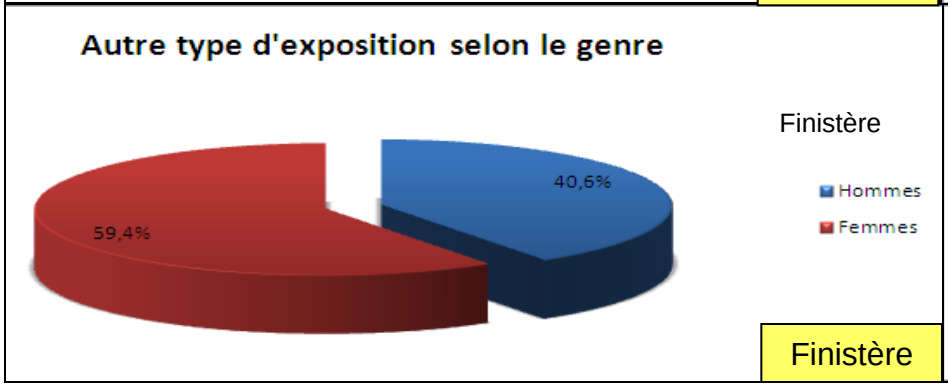

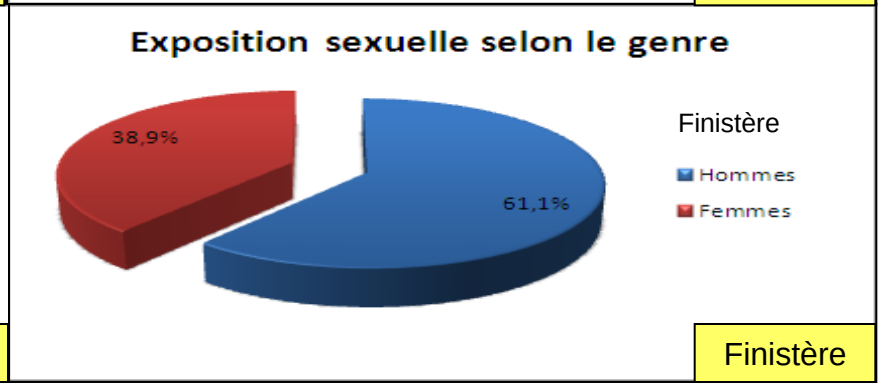

Retour

AEV traités / non traités

Données 2012

Dpt	Ville	Centre Hospitalier/service	Nb pts ayant eu au moins 1 AES dans le service infectieux	Nb pts n'ayant reçu aucun traitement	Nb pts ayant recu au moins 1 traitement	Non renseigné
Finistère	Brest	Centre Hospitalier Universitaire la cavale blanche/ Médecine Interne	28	23	5	0
		Centre Hospitalier Universitaire la cavale blanche/ Maladies infectieuses	81	58	23	0
		Centre Hospitalier Universitaire Morvan/ Dermatologie	76	71	5	0
		Hôpital d'instructions des armées	NON RENSEIGNE			
	Morlaix	Centre hospitalier de Morlaix	NON RENSEIGNE			
	Quimper	Centre Hospitalier de Cornouaille	30	7	23	0
		Total départemental	215	159	56	0
		Total régional	485	278	204	3

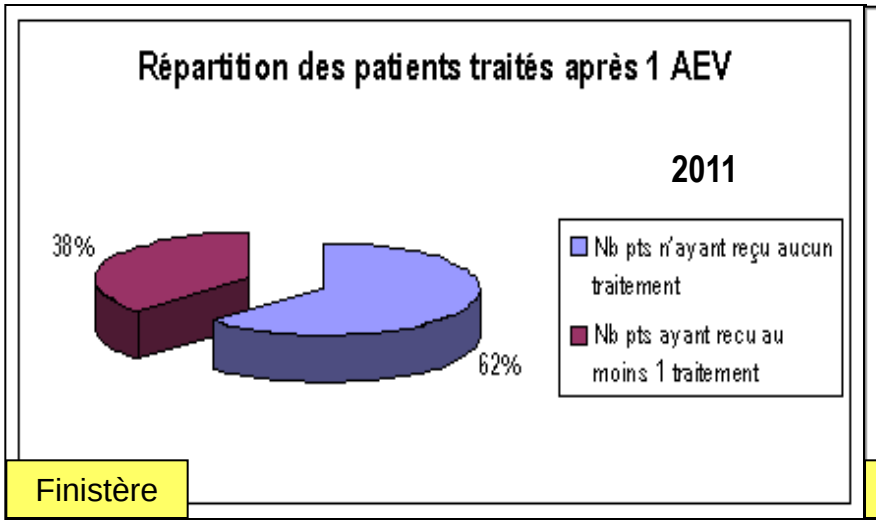

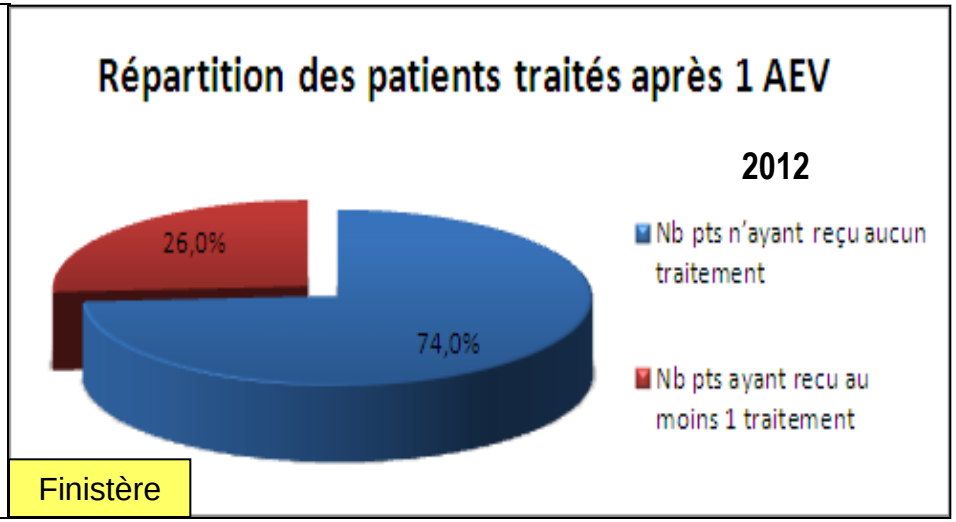

Retour

Traitements prescrits

Données 2012

			Truvada - Kaletra		Combivir - Kaletra		Truvada - Reyataz - Norvir		Truvada - Prezista - Norvir		TPE inconnu	
Dpt	Ville	Centre Hospitalier/service	Nbre pts	%	Nbre pts	%	Nbre pts	%	Nbre pts	%	Nbre pts	%
Finistère	Brest	Centre Hospitalier Universitaire la cavale blanche/ Médecine Interne	4	80,0%	0		0		0		1	20,0%
		Centre Hospitalier Universitaire la cavale blanche/ Maladies infectieuses	22	95,7%	0		0		0		1	4,3%
		Centre Hospitalier Universitaire Morvan/ Dermatologie	5	100,0%	0		0		0		0	
		Hôpital d'instructions des armées	NON RENSEIGNE									
	Morlaix	Centre hospitalier de Morlaix	NON RENSEIGNE									
	Quimper	Centre Hospitalier de Cornouaille	20	87,0%	1	4,3%	1	4,3%	1	4,3%	0	
		Total départemental	51	91,1%	1	1,8%	1	1,8%	1	1,8%	2	3,6%

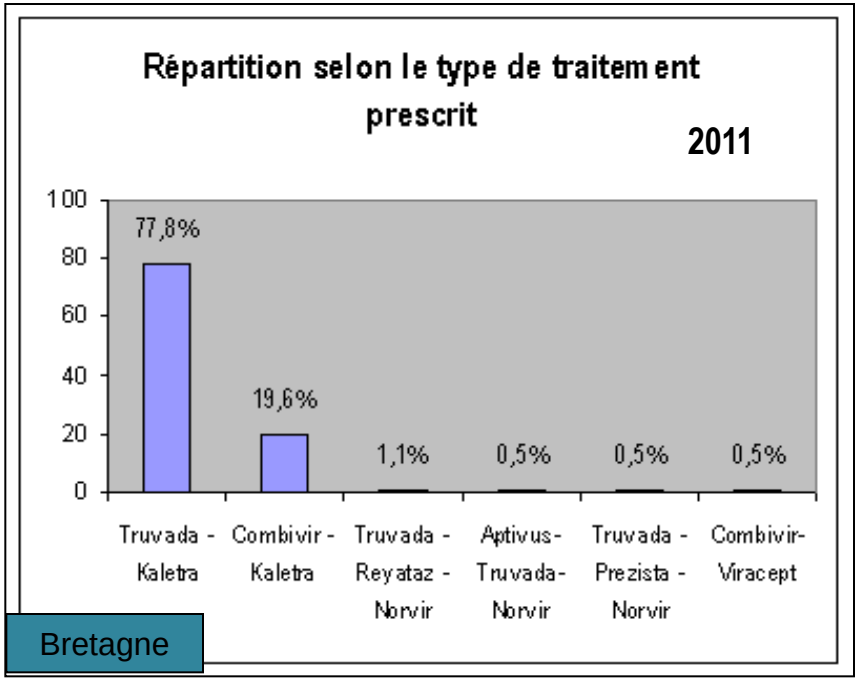

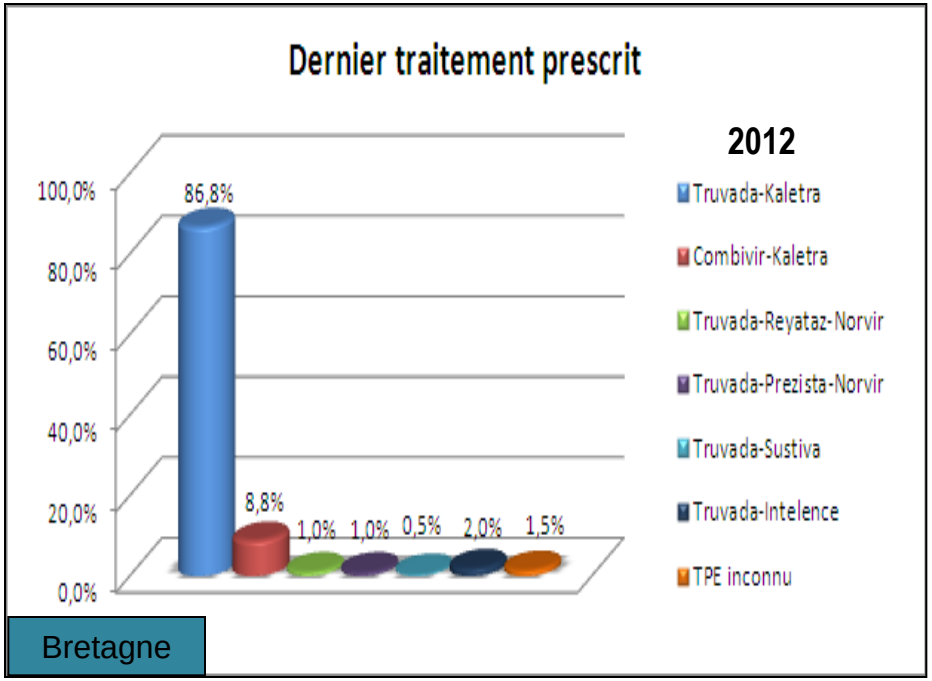

Retour

Recherche Clinique

Recherche clinique finistérienne en 2012

Recherche Clinique

			Finistère			
			Brest		Morlaix	Quimper
Nom de l'étude	Descriptif de l'étude	2012	CHU/ Médecine Interne	CHU/ Maladies infectieuses	Centre hospitalier de Morlaix	Centre Hospitalier de Cornouaille
ANRS 144 / Inter-ACTIV	Essai randomisé en double insu comparant l'efficacité et la tolérance du tartrate de varénicline versus placebo dans l'aide à l'arrêt de la consommation de tabac chez les patients infectés par le VIH, fumeurs réguliers et motivés pour arrêter de fumer.	Nombre d'Inclusions				
		Nombre de Suivi				
ANRS HB04 / B-Boost	Etude comparant immunogénicité d'un schéma vaccinal renforcé contre le VHB (40µg contre 20µg) chez des patients n'ayant pas répondu à une première vaccination et à une injection de rappel (S 72)	Nombre d'Inclusions		Protocole fermé, monitoring prévu en juin 2013 (1 patient inclu)		
		Nombre de Suivi				
ANRS CO11 - EPF	Enquête Périnatale Française : Observatoire des enfants nés de mère séropositive	Nombre d'Inclusions	1	2		5
		Nombre de Suivi	1	3		9
ANRS CO10 - EPF	Cohorte d'enfants infectés par le VIH-1	Nombre d'inclusions				0
		Nombre de Suivi				1
RACING	Recueil de données sur la prise en charge de patients VIH-1 traités par une association d'Antirétroviraux Comportant l'inhibiteur d'Intégrase : raltéGravir	Nombre d'Inclusions	0	0		0
		Nombre de Suivi	1	1		4
ANRS CO5 / Cohorte nationale VIH-2	Étude de la progression de l'infection par le VIH-2 chez les patients adultes suivis en France.	Nombre d'Inclusions			0	1
		Nombre de Suivi			1	1
ANRS CO6 / Primo	Cohorte primo-infection	Nombre d'Inclusions	en cours d'ouverture	en cours d'ouverture		en cours d'ouverture
		Nombre de Suivi				
ANRS CO21 / CODEX	Cohorte multicentrique des patients VIH ayant un profil d'évolution extrême - Rassemblement des cohortes CO18 (HIV-Controllers) et CO15 (Asymptomatiques à Long terme)	Nombre d'Inclusions	en cours d'ouverture			1
		Nombre de Suivi				1
"Parcours de Soins"	Enquête un jour donné auprès des patients infectés par le VIH	Nombre d'Inclusions	3	1		7
ANRS-EP50 / ORIVAO	Observatoire de la réponse immuno-virologique aux antirétroviraux, chez les patients infectés par les VIH-1 du groupe O, vivant en France	Nombre d'Inclusions				3
		Nombre de Suivi				3

Retour

COREVIH BRETAGNE

Réunion de Concertation Pluridisciplinaire

(RCP)

Suivi des RCP en 2012

Pour info : les RCP se déroulent le troisième mercredi de chaque mois par visioconférence

Département	Ville	Centre Hospitalier/service	File active	Nombre de RCP	Nombre de dossiers présentés	Nb Pts vus en RCP (%/FA)
Côtes d'Armor	St Brieuc	Centre Hospitalier Yves le Foll	341	3	3	0,9%
Finistère	Brest	Centre Hospitalier Universitaire la cavale blanche/ Médecine Interne	222	0	0	0,0%
		Centre Hospitalier Universitaire la cavale blanche/ Maladies infectieuses	199	1	0	0,0%
		Centre Hospitalier Universitaire Morvan/ Dermatologie	6	0	0	0,0%
		Hôpital d'instructions des armées	15	0	0	0,0%
	Morlaix	Centre hospitalier de Morlaix	22	8	9	40,9%
	Quimper	Centre Hospitalier de Cornouaille	359	2	3	0,8%
Ille-et-Vilaine	Rennes	Centre Hospitalier Universitaire Pontchaillou	1177	10	27	2,3%
	St Malo	Centre Hospitalier Broussais	39	8	8	20,5%
Morbihan	Lorient	Centre Hospitalier de Bretagne Sud	248	5	12	4,8%
	Pontivy	Centre Hospitalier de Pontivy	25	0	0	0,0%
	Vannes	Centre Hospitalier Bretagne Atlantique	330	9	12	3,6%
		Total régional	2983	46	74	5,1%

Suivi en milieu carcéral en 2012

Suivi en milieu carcéral en 2012

						Nbre co-infection	
Dpt	Ville	Nbre centre de privation de libertés	Nbre patients	Nbre CS	Nbre consultants	VHB	VHC
Côtes d'Armor	St Brieuc	1	2	3	2	0	1
Finistère	Brest	1	4	20	1	3 infections anciennes	0
	Morlaix	0	0	0	0	0	0
	Quimper	0	0	0	0	0	0
Ille-et-Vilaine	Rennes	2	14	33	2	0	3
	St Malo	1	NON RENSEIGNE				
Morbihan	Lorient	1	1	nr	1	0	0
	Pontivy	0	0	0	0	0	0
	Vannes	1	0	0	0	0	0
Total régional		7	21	56	6	0	4

Retour

Données médico-sociales en 2012

Suivi social en 2012

Données médico-sociales

Dpt	Ville	Centre Hospitalier/service	Nb de pts	Hommes	Femmes	Nb d'entretiens	Nb d'entretiens/pt
Finistère	Brest	Centre Hospitalier Universitaire la cavale blanche/ Médecine Interne	NON RENSEIGNE				
		Centre Hospitalier Universitaire la cavale blanche/ Maladies infectieuses	NON RENSEIGNE				
		Centre Hospitalier Universitaire Morvan/ Dermatologie	NON RENSEIGNE				
		Hôpital d'instructions des armées	NON RENSEIGNE				
	Morlaix	Centre hospitalier de Morlaix	NON RENSEIGNE				
	Quimper	Centre Hospitalier de Cornouaille	69	nr	nr	178	2,6
		Total départemental	69	0	0	178	2,58
		Total régional	322	130	119	637	1,98

Retour

COREVIH BRETAGNE

Suivi diététique en 2012

Données médico-sociales

Dpt	Ville	Centre Hospitalier/service	Nb de pts	Hommes	Femmes	Nb d'entretiens	Nb d'entretiens/pt
Finistère	Brest	Centre Hospitalier Universitaire la cavale blanche/ Médecine Interne	NON RENSEIGNE				
		Centre Hospitalier Universitaire la cavale blanche/ Maladies infectieuses	8	nr	nr	nr	nr
		Centre Hospitalier Universitaire Morvan/ Dermatologie	NON RENSEIGNE				
		Hôpital d'instructions des armées	NON RENSEIGNE				
	Morlaix	Centre hospitalier de Morlaix	NON RENSEIGNE				
	Quimper	Centre Hospitalier de Cornouaille	26	nr	nr	26	1
		Total départemental	34	0	0	26	1
		Total régional	75	25	16	74	18

Dpt	Ville	Centre Hospitalier/service	Hommes	Femmes
Finistère	Brest	CHU la cavale blanche/ Médecine Interne	NON RENSEIGNE	
		CHU la cavale blanche/ Maladies infectieuses	NON RENSEIGNE	
		CHU Morvan/ Dermatologie	NON RENSEIGNE	
		Hôpital d'instructions des armées	NON RENSEIGNE	
	Morlaix	Centre hospitalier de Morlaix	NON RENSEIGNE	
	Quimper	Centre Hospitalier de Cornouaille	NON RENSEIGNE	

Retour

Suivi psychologique en 2012

Données médico-sociales

Dpt	Ville	Centre Hospitalier/service	Nb de pts	Hommes	Femmes	Nb d'entretiens	Nb d'entretiens/pt
Finistère	Brest	Centre Hospitalier Universitaire la cavale blanche/ Médecine Interne	34	nr	nr	137	4,0
		Centre Hospitalier Universitaire la cavale blanche/ Maladies infectieuses					
		Centre Hospitalier Universitaire Morvan/ Dermatologie	NON RENSEIGNE				
		Hôpital d'instructions des armées	NON RENSEIGNE				
	Morlaix	Centre hospitalier de Morlaix	NON RENSEIGNE				
	Quimper	Centre Hospitalier de Cornouaille	42	24	18	276	6,6
		Total départemental	76	24	18	413	10,6
		Total régional	94	37	23	1 284	13,7

Dpt	Ville	Centre Hospitalier/service	Hommes	Femmes
Finistère	Brest	CHU la cavale blanche/ Médecine Interne	NON RENSEIGNE	
		CHU la cavale blanche/ Maladies infectieuses	NON RENSEIGNE	
		CHU Morvan/ Dermatologie	NON RENSEIGNE	
		Hôpital d'instructions des armées	NON RENSEIGNE	
	Morlaix	Centre hospitalier de Morlaix	NON RENSEIGNE	
	Quimper	Centre Hospitalier de Cornouaille	NON RENSEIGNE	

Retour